



VZDĚLÁVÁNÍ V ČJF

Platný od 1. 2. 2024

Vzdělávání v ČJF



Platný od 01. 02. 2024

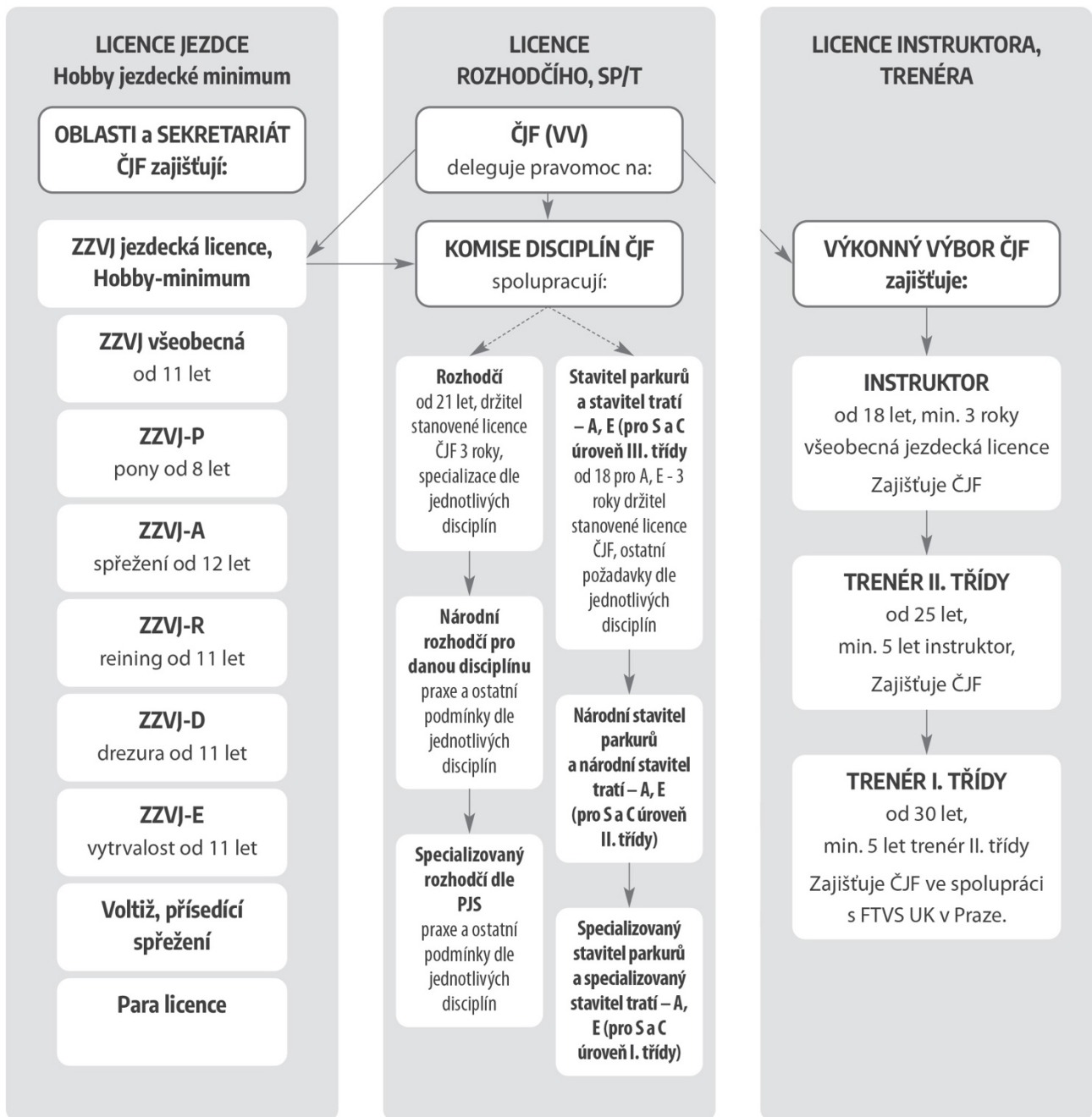
Podmínky jednotlivých kvalifikací v jezdeckví:

- **Hobby jezdecké minimum**
- **Zkoušky základního výcviku jezdce**
všeobecná licence všeobecná, pony, spřežení, reining, vytrvalost, drezura
- **Vzdělávání a zkoušky instruktor jezdeckví**
všeobecná licence, spřežení, reining, voltiž, vytrvalost
- **Vzdělávání a zkoušky trenéra**
všeobecná licence, drezura, spřežení, reining, voltiž, vytrvalost
- **Vzdělávání a zkoušky rozhodčího**
skoky, drezura, všestrannost, spřežení, vytrvalost, reining, voltiž
- **Vzdělávání a zkoušky komisaře na styl**
skoky, všestrannost
- **Vzdělávání a zkoušky stavitele parkurů a tratí**
všestrannost, skoky, spřežení, vytrvalost
- **Mezinárodní kvalifikace**
rozhodčí, stavitelé parkurů a tratí, instruktor I. - III.
- **Vzdělávání a zkoušky technického delegáta**
všestrannost, skoky, drezura, endurance
- **Vzdělávání a zkoušky stewarda**
skoky, drezura, všestrannost, spřežení, vytrvalost, reining, voltiž, všestrannost
- **Veterinární lékař – vytrvalost**
- **Lonžér**
- **Školitel**

Obsah:

1.	Vzdělávání v České jezdecké federaci – úvod	2
2.	Obsah	3
3.	Vzdělávání v ČJF – schéma	4
4.	Hobby jezdecké minimum	5
5.	Zkouška základního výcviku jezdce všeobecné podmínky	10
6.	Podmínky pro získání všeobecné jezdecké licence	17
7.	Podmínky pro získání jezdecké licence pony	21
8.	Podmínky pro získání jezdecké licence spřežení	23
9.	Podmínky pro získání jezdecké licence reining	26
10.	Podmínky pro získání jezdecké licence vytrvalost	28
11.	Podmínky pro získání jezdecké licence drezura	30
12.	Kvalifikace instruktora jezdeckví	34
13.	Doškolování instruktorů jezdeckví	46
14.	Kvalifikace trenér II. třídy jezdeckví	47
15.	Kvalifikace trenér II. třídy dálková forma	60
16.	Kvalifikace trenér I. třídy jezdeckví	63
17.	Doškolování trenérů jezdeckví v rámci ČJF	65
18.	Rozhodčí v jezdeckví	66
19.	Národní rozhodčí	71
20.	Rozhodčí specialista	73
21.	Doškolování rozhodčích v rámci ČJF	81
22.	Styloví komisaři	85
23.	Stavitelé parkurů a tratí, doškolování	91
24.	Mezinárodní kvalifikace v jezdeckví	104
25.	Proplácení vstupních poplatků účastníků školení FEI	105
26.	Kvalifikace technický delegát	106
27.	Kvalifikace steward	108
28.	Kvalifikace veterinární lékař vytrvalost	110
29.	Kvalifikace lonžér	111
30.	Obnovení platnosti licence	114
31.	Kvalifikace školitel	115

Vzdělávání v ČJF a podmínky jednotlivých kvalifikací v jezdeckví



HOBBY – JEZDECKÉ MINIMUM

Cílem Hobby – jezdeckého minima je prověření nejzákladnějších znalostí a schopností jezdce, které jsou nezbytně nutné pro účast na hobby závodech ve všech disciplínách (kromě spřežení, voltáže, reiningu a **endurance), ale především pro zajištění bezpečnosti jezdců i koní. Pro jezdce je možné složit hobby licenci D, bez absolvování skokové části, která je bude opravňovat pro starty v hobby drezurních soutěžích.**

~~Jezdci hobby endurance musí absolvovat hobby minimum v rámci hobby závodů endurance:~~

1. — Bezpečnost při pohybu na veřejné komunikaci.
2. — Ústroj a výstroj jezdců, postroj koní pro účely tréninku i soutěží
3. — Ochranné pomůcky koně a jezdce.
4. — Znalost základních aktuálních PJS
5. — popis koně, základní barvy koní...

~~Bude jim vyznačena hobby E.~~

Rok 2024 bude tzv. přechodným obdobím, během této doby si jezdci budou moci splnit Hobby jezdecké minimum, které je bude opravňovat ke startům na hobby závodech ČJF od roku 2025 dle platnosti licence (všeobecná, drezurní a ~~endurance~~).

ČJF stanovuje následující **podmínky k získání hobby licence**, která opravňuje k účasti na hobby závodech.

K získání hobby licence je třeba, aby byl uchazeč platným členem ČJF a vykonal zkoušku HOBBY jezdecké minimum za následujících podmínek:

1. Uchazeč musí dovést v daném roce věk dle podmínek jednotlivých disciplín. Výjimky z tohoto pravidla se neudělují. Lze absolvovat kdekoli, termíny a místa budou zveřejněna v JISu, přihlášení přes JIS, vyhodnocení v JISu je zároveň potvrzením. V případě neúspěchu má uchazeč možnost opakovat zkoušku nejdříve za 2 měsíce.
2. Poplatek a přihláška pouze prostřednictvím JISu. Výši zápisného k vykonání zkoušky HOBBY jezdeckého minima stanovuje pořadající oblast a musí být připsána na základě platebního příkazu vygenerovaného z JISu na účet ČJF nejpozději v den konání zkoušky.
3. Uchazeč musí prokázat absolvováním teoretického pohovoru, složením praktické zkoušky dovednost v jízdě na koni a zacházení s koněm v těchto formách:

POHOVOR:

- teoretické znalosti základních aktuálních PJS,
- bezpečnostní pravidla pohybu na jízdárně a na opracovišti při závodech,
- pravidla nedovoleného zacházení s koněm.

PRAXE:

- znalosti z výstroje koně a jezdce včetně praktické ukázky např. sedlání, uždění atd.,
- bezpečný pohyb při simulaci závodního opracoviště ve vyšším počtu koní,
- metodika bezpečného pohybu koní na opracovišti – na webu ČJF bude aktualizován nový dokument.

4. Přihlášku na HOBBY jezdecké minimum podává prostřednictvím JISu korespondent mateřského subjektu jezdce. Na přihlášce je povinné uvést jméno garanta, který si je vědom své odpovědnosti a možnosti postihu v případě, že schválí přihlášku na HOBBY jezdecké minimum uchazeči, který není dostatečně připraven.
5. Garant je člen ČJF s platnou licencí pro daný rok s funkcí minimálně instruktor nebo trenér.
6. Komise pro zkoušku HOBBY jezdecké minimum pro všechny disciplíny je zajištěna minimálně jedním hlavním komisařem a jedním komisařem (osoby s kvalifikací minimálně rozhodčí nebo trenér), případně další osoby, dle rozhodnutí pořadající oblasti. Žádný ze zkoušejících nesmí být zároveň garantem pro jakéhokoliv účastníka v termínu zkoušky. Minimální počet účastníků určí pořadající oblasti, maximální počet je 20 uchazečů.

Hlavní komisař spolu s ostatními komisaři jako přílohu vypracuje „Zprávu hlavního komisaře ze zkoušky HOBBY jezdecké minimum“, ve které zhodnotí připravenost a vhodnost areálu, úroveň přípravy účastníků, hodnocení garantů. Odešle ji elektronicky na adresu OV ČJF dané oblasti. Hodnocení garantů provede celá komise. V případě, že garant bude mít 3x zapsanu nedostatečnou připravenost svých svěřenců ve „Zprávě hlavního komisaře“, automaticky nemůže po dobu 12 měsíců vykonávat funkci garanta. Tato skutečnost bude vyznačena v JISu a bude platit i pro ZZVJ. Ve zprávě se hodnotí praktická a teoretická připravenost jezdce, bez ohledu, zda zkoušku absolvoval či nikoli (pád, nervozita apod.)

7. Výše odměn funkcionářů HOBBY jezdeckého minima je v souladu s platnými směrnicemi v ČJF. Jmenný seznam hlavních komisařů a komisařů, kteří mohou být zkoušejícími pro HOBBY jezdecké minimum, je veden v JISu a je aktualizován na žádost OV ČJF a schválen VV ČJF.

Směrnice pro pořadatele zkoušky HOBBY – jezdecké minimum

Zkoušky HOBBY jezdeckého minima se mohou konat v jezdeckých areálech, které zajistí následující podmínky a budou schváleny příslušným OV oblasti:

- prostor pro možnost pohovoru uchazeče s komisařem k prokázání znalostí PJS a nedovoleného zacházení s koněm,
- halu nebo jezdecký prostor pro zkoušku bezpečného pohybu koní při simulaci závodního opracoviště - minimálně 6 dvojic (pořadatel může dle možností poskytnout další jezdce s koňmi k simulaci opracoviště, velikost opracoviště by měla být přizpůsobena počtu dvojic),
- překážkový materiál,
- startovní čísla pro uchazeče,
- zdravotní dozor (jakýkoliv lékař či zdravotník s vlastním vybavením pro zajištění první pomoci, který je přítomen po celou dobu praktické části zkoušky dle PJS).

Směrnice pro uchazeče při zkoušce HOBBY – jezdecké minimum

Každý kandidát si musí:

- zajistit koně (velký kůň či pony schopný tuto zkoušku absolvovat), se kterým bude provádět zkoušku (na jednom koni se mohou vystřídat max. 2 jezdci), kůň nemusí mít licenci, ale musí být zaregistrován v JISu,
- kůň bude postrojen dle skokových PJS. Na pony je povoleno uždění dle pravidel pro pony,
- korektní jezdecký úbor a bezpečnostní pomůcky dle PJS pro samostatné hobby závody, bezpečnostní vesta je do 16 let včetně pro všechny uchazeče povinná. U disciplíny reining doporučena.
- Pokud jezdec nebude moci z jakýchkoli důvodů složit skokovou zkoušku, bude mu vystavena hobby licence jen pro hobby drezurní závody.
- jezdci s Hobby minimem E, pokud se budou chtít účastnit ostatních hobby závodů, musí mít složenou zkoušku všeobecného jezdeckého minima.

Okruhy otázek pro pohovor při HOBBY ZZVJ:

1. Bezpečnostní pravidla na jízdárně, na opracovišti a při závodech.
2. Bezpečnost při pohybu na veřejné komunikaci.
3. Ústroj a výstroj jezdců, postroj koní pro účely tréninku i soutěží
4. Ochranné pomůcky koně a jezdce.
5. Znalost základních aktuálních PJS
6. Základní popis koně, základní barvy koní...

Bezpečný pohyb při simulaci závodního opracoviště ve vyšším počtu koní:

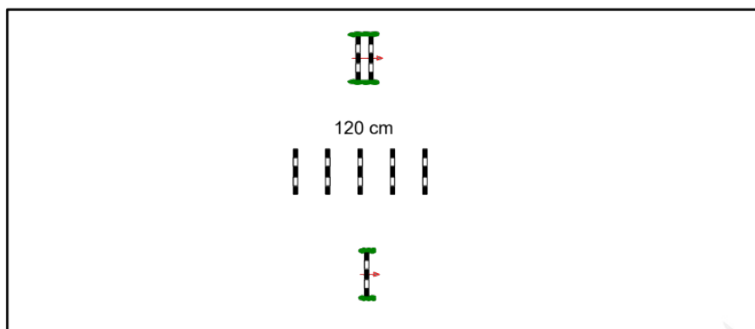
- Všichni jezdci jsou, s ohledem na velikost jezdecké plochy a počtu účastníků, rozděleni komisařem maximálně do dvou skupin. Absolvují simulaci závodního opracoviště, kde musí předvést koně ve všech základních chodech. Musí překonat klusové bariéry a skokovou řadu (kromě jezdců hobby licence D). Je doporučeno absolvování skoků jako na skokovém opracovišti (kolmý a výško-šířkový skok).
- Jezdci jezdí samostatně, za občasného velení svého garanta nebo v případě potřeby pod velením komisaře.

Při zkoušce se hodnotí:

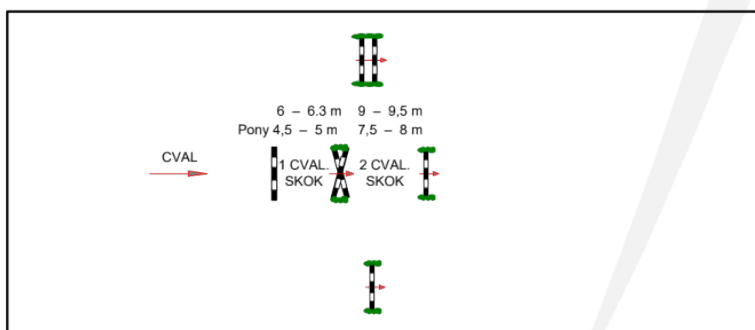
- Ovládání koně při společném pohybu na opracovišti.
- Prostorová orientace jezdce při společném pohybu na opracovišti.
- Znalost a dovednost bezpečného pohybu s koněm (míjení se koní, přednost na stěně, pohybování koní v prostoru odskoku a doskoku, komunikace s ostatními jezdci, prevence kolizních situací...)

Tato zkouška trvá 20–30 min. (dle zvážení hlavního komisaře)

(V případě menší jezdecké plochy je možnost postupného přidávání skokového materiálu a typů překážek, viz. nákres níže. Pokud jezdec absolvuje zkoušku na pony, budou mu upraveny vzdálenosti v klusu i v řadě.)



Kolmý skok - 50cm
Oxer – 45 / 50 / 50 cm



Kolmý skok – 50 cm
Oxer - 45 / 50 / 50 cm
Kolmý skok v řadě – 50 cm

Po úspěšném absolvování zkoušky HOBBY jezdecké minimum je jezdcům v JISu nastavena „hobby licence V, hobby licence D nebo hobby licence E“, která opravňuje k účasti na hobby závodech (dle složené zkoušky) od roku 2025.

Pokud se jezdec bude chtít zúčastnit jiných hobby závodů, než má označeno v licenci, bude si muset potřebné hobby minimum doplnit.

Zkouška základního výcviku jezdce (ZZVJ)

OBECNÉ PODMÍNKY PRO ZÍSKÁNÍ JEZDECKÉ LICENCE VE VŠECH DISCIPLÍNÁCH

Jezdecká licence zahrnuje všechny jezdecké disciplíny spadající pod Českou jezdeckou federaci dle stanov čl. 3. 2. 1.

ČJF stanovuje následující podmínky k získání jezdecké licence:

K získání jezdecké licence je třeba, aby měl uchazeč platné členství ČJF a vykonal zkoušku základního výcviku jezdce za následujících všeobecných podmínek:

1. Přihláška a poplatek na zkoušku se provádí prostřednictvím Jezdeckého informačního systému (poplatek stanovuje pořádající oblast). Přihlášku k ZZVJ zadává do JISu korespondent mateřského subjektu jezdce, s povinností na přihlášce uvést jméno garanta, který je zodpovědný za připravenost svého uchazeče.
2. Uchazeč musí dovršit v daném roce věk dle podmínek jednotlivých disciplín. Výjimky z tohoto pravidla se neudělují.
3. Uchazeč musí prokázat složením praktické zkoušky dovednost v jízdě na koni a zacházení s koněm:
 - vodění a předvádění koně,
 - dovednost v jízdě na koni/ovládání spřežení/dle požadavků jednotlivých disciplín,
 - simulace pohybu na opracovišti jako na závodech.
4. Uchazeč musí prokázat základní teoretické znalosti, dle okruhů otázek pro zkoušku, formou:
 - písemného testu (minimálně 20 otázek, jinak dle požadavků jednotlivých komisí, ke splnění je podmínka 80% správných odpovědí),
 - pohovoru (několik doplňujících otázek), kdy uchazeč prokáže základní znalosti v chovu koní, nedovolené zacházení s koněm, anti-dopingu, první pomoci a pravidel jezdeckého sportu.
 - Děti ve věku do 11 let nebo účastníci s poruchou typu např. dyslexie, mají volbu absolvovat místo testu pouze pohovor s hlavním komisařem ZZVJ.
 - Testy a okruhy otázek pro všeobecnou licenci vypracuje komise pro vzdělávání, pro speciální licence komise jednotlivých disciplín.
5. Minimální počet uchazečů je dle rozhodnutí pořádající oblasti, maximální počet je 25.

Společná ustanovení pro všechny disciplíny ČJF:

- A. Výše odměny hl. komisaře a komisařů ZZVJ dle Směrnice pro odměňování funkcionářů ČJF v platném znění.
- B. Výše zápisného k vykonání ZZVJ je stanovena pořadající oblastí a musí být uhrazena na základě platebního příkazu generovaného z Jezdeckého informačního systému a musí být na účet ČJF připsána nejpozději v den konání zkoušky.
- C. Garant uchazeče je spoluodpovědný za přípravu uchazeče o ZZVJ. Garant je členem ČJF s platnou licencí pro daný rok a s funkcí minimálně instruktor nebo trenér ČJF. Instruktor nebo trenér může dělat garanta pouze pro disciplínu, pro niž má oprávnění. Garant by měl být přítomen po celou dobu konání zkoušky. V případě jeho nepřítomnosti u uchazečů mladších 18 let je povinná přítomnost zástupce staršího 18 let. Garant musí být povinně uveden v přihlášce v JISu a tento si je vědom svého postihu v případě, že schválí přihlášku uchazeči na ZZVJ, který není dostatečně připraven.
- D. Pro cizí státní příslušníky, zájemce o složení zkoušky ZZVJ, je povinný přechodný, nebo trvalý pobyt na území ČR a členství v subjektu ČJF. Při ZZVJ je povolen tlumočnický náklad uchazeče. Po složení zkoušky ZZVJ se může absolvent zúčastňovat všech jezdeckých soutěží ČJF, dle platné licence, vyjma MČR a ostatních mistrovských soutěží. Ostatní dle platných pravidel ČJF.
- E. Zkoušku ZZVJ na velkého koně může jezdec absolvovat na koni velikosti minimálně pony kategorie B, uchazeč musí mít v tomto případě doklad o oficiálním měření pony v průkazu koně.
- F. Hlavní komisař, spolu s ostatními komisaři, jako přílohu vypracuje Zprávu hlavního komisaře, kde posoudí vhodnost areálu, úroveň přípravy účastníků, hodnocení garantů. V případě, že garant bude mít 3x negativní hodnocení týkající se úrovně připravovaných svěřenců na ZZVJ, automaticky nesmí, po dobu 12 měsíců vykonávat funkci garanta. Tato skutečnost bude vyznačena v JISu termínově.
Pro posouzení kvality garanta není podstatné, zda účastník zkoušku absolvoval úspěšně/neúspěšně (pád, nervozita apod.).

Opravné zkoušky:

- Uchazeč, který neuspěje u zkoušek z praktické i teoretické části, opakuje celou zkoušku nejdříve za 2 měsíce.
- Uchazeč který neuspěje u zkoušek pouze v praktické části (drezura, skoky, vodění a předvádění koně, práce při společném opracování), opakuje celou praktickou část nejdříve za 2 měsíce.
- Uchazeč, který neuspěje u zkoušek pouze v teoretické části, opakuje zkoušku jen z teorie nejdříve za 1 měsíc.
- Opravnou zkoušku z jedné části ZZVJ, musí uchazeč vykonat nejpozději do 2 let. Po této době musí opakovat zkoušku celou.
- Uchazeč má možnost pouze jedné opravy. Při nesplnění podmínek ZZVJ (neúspěšná oprava) má opět uchazeč možnost ucházet se o složení celé zkoušky nejdříve po uplynutí 6 měsíců.
- Platba za opakovanou zkoušku je stejná, jako za první zkoušku (dle oblastí) a je hrazena přes JIS.

Pravidla pro rozšíření ZZVJ speciální na všeobecnou licenci:

- Jezdec vlastníci speciální licenci, uchází-li se o všeobecnou licenci, musí absolvovat celou zkoušku (u rozšíření z licence D a E pouze skoky a společné opracování před skokovou zkouškou). Jezdec se v budoucnu může ucházet o kvalifikaci instruktor pouze v rozsahu dosažené licence ZZVJ (všeobecná, drezura apod.). Garanta pro ZZVJ může dělat také pouze v rozsahu své licence.
- Držitel jezdecké licence pony, který v daném roce dovrší věk minimálně 11 let a který na pony kategorie B během dvou sezon 2x absolvoval a dokončil všechna tři kola MČR pony ve skocích jednotlivců nebo MČR ve všestrannosti kategorie pony ZL a vyšší, nemusí pro vystavení jezdecké licence na velkého koně skládat všeobecné ZZVJ na velké koně.
- Držitel jezdecké licence pony, který v daném roce dovrší věk minimálně 11 let a který na pony kategorie B v průběhu dvou sezon 2x absolvoval a dokončil MČR pony v drezuře kategorie jednotlivců s celkovým výsledkem vyšším než 65 %, nemusí pro vystavení drezurní jezdecké licence skládat ZZVJ-D na velké koně.
- jezdeckou licenci na velkého koně si jezdec žádá prostřednictvím Sekretáře oblasti, který zkontroluje a potvrdí splnění podmínek a licenci schválí osoba, která je pověřena
- vzděláváním ve VV

Vyloučení uchazeče ze zkoušek:

V mimořádném případě může komise ze závažných důvodů uchazeče ze zkoušek vyloučit (nenechat jej dokončit).

Hodnocení zkoušky základního výcviku (kromě hodnocení dle PJS dané disciplíny):

- Teoretická zkouška základní znalosti formou testu – 80% správných odpovědí (podle počtu otázek dle dané disciplíny).
- Pohovor = několik doplňujících otázek na posouzení komisařem.
- Simulace závodního opracoviště dle dané disciplíny.
- Drezura – se nehodnotí známkami, ale celkovým předvedením a ovladatelností koně.
- Sed a vliv jezdce. S poznámkami do celkového hodnocení.
- U ZZVJ-A ovládání spřežení při absolvování jednotlivých cviků. Každý uchazeč obdrží při závěrečném vyhodnocení protokol s poznámkami o předvedené drezurní úloze.
- Parkur - základním kritériem hodnocení – rovnováha, styl jezdce, orientace po parkuru (u ZZVJ-A se posuzuje plynulost při projíždění překážek a zručnost v ovládání spřežení).
- V ostatních disciplínách dle požadavků dané disciplíny.
- Předvádění a vodění koně.
- Jednotlivé části zkoušky jsou hodnoceny výrokem komise – SPLNIL/NESPLNIL.
- ZZVJ se řídí PJS.
- Pád jezdce nebo koně (u ZZVJ-A pád uchazeče z kočáru nebo převrácení kočáru) v průběhu zkoušky vylučuje, ale za mimořádné situace, které jezdce nemohl zabránit ani předejít, je na zvážení komisaře, zdali jezdci umožní opakovaný start. Avšak pouze se souhlasem zdravotního dozoru.
- Na závěr zkoušek proběhne vyhodnocení uchazečů. Po ukončení zkoušek vypracuje komise „Protokol o zkouškách“ pro příslušný oblastní výbor a sekretariát ČJF. Na jeho základě bude účastníkům zkoušek, kteří splnili, vydána „Licence jezdce“.

Směrnice pro pořadatele zkoušek základního výcviku jezdce:

Zkoušky základního výcviku se mohou provádět v jezdeckých areálech, které mohou zajistit následující podmínky nebo požadované podmínky dle disciplín.

- startovní čísla 1-20,
- halu nebo prostor pro přezkoušení jezdeckých schopností kandidátů v drezuře, drezurní obdélník – dle disciplíny,
- halu nebo prostor pro přezkoušení jezdeckých schopností,
- kandidátů na parkuru (viz. předepsaný plánec parkuru), překážkový materiál pro předepsaný parkur (jsou povinné bezpečnostní háky dle čl. 210 NÚ Skokových pravidel) nebo dle disciplíny,
- halu nebo prostor pro simulaci závodního opracoviště,
- technický personál,
- místnost pro vypracování testů a pohovorů,
- prostor pro vodění a předvádění koně,
- zdravotní dozor (jakýkoliv lékař nebo zdravotník s vlastním zdravotním vybavením pro výkon své funkce) přítomný na místě po celou dobu konání zkoušek (nepodléhá čl. 109 NÚ Všeobecných pravidel),
- vhodnost areálu je na posouzení oblasti.

Směrnice pro uchazeče při zkouškách - každý kandidát si musí:

- zajistit koně (velký kůň či pony schopný tuto zkoušku absolvovat), se kterým bude provádět zkoušku (může být jiný pro drezuru a pro parkur, na jednom koni se mohou vystřídat max. 2 jezdcí), kůň nemusí mít licenci.
- Zajistit vlastního čtenáře úlohy (úloha se jezdí jako čtená).
- Přinést psací potřeby.
- Přinést kompletní jezdeckou výstroj a kůň bude postrojen dle pravidel jezdeckého sportu pro danou část zkoušky (Drezura – drezurní PJS, Skoky – skoková PJS, ostatní dle jednotlivých disciplín). U zkoušky na pony je povoleno uždění dle pravidel pro pony.
- Při předvádění a vodění koní je požadován korektní jezdecký úbor, včetně jezdecké přilby, při jízdě na koni úbor dle pravidel s tím, že u ZZVJ všeobecná, ZZVJ-P, ZZVJ-D, ZZVJ-E je vesta do 16 let včetně povinná vždy. U ZZVJ-A, ZZVJ-R – je povinnost vesty dle komisí disciplín.

Komise ZZVJ (pro všechny disciplíny) je minimálně tříčlenná a skládá se z hlavního komisaře a minimálně dvou komisařů. Při vyšším počtu uchazečů je zvýšení počtu komisařů na rozhodnutí pořádající oblasti.

- Hlavní komisař, který kontroluje a zabezpečuje správné dodržování všech směrnic pro pořádání ZZVJ, na začátku provede instruktáž kandidátů. Sleduje a posuzuje průběh zkoušek, rozdělí funkce jednotlivým komisařům, na závěr zkoušek provede celkové vyhodnocení, včetně zápisu Zprávy hlavního komisaře. Provádí testy a pohovor, dle zvážení s přizváním dalšího komisaře.
- Další zkoušející komisaři hodnotí vodění a předvádění koně, drezurní a skokovou zkoušku, případně zkoušku dle dané disciplíny, bezpečný pohyb po jízdárně i při simulaci závodního opracoviště, včetně skokového opracování a teorie.
- Hlavního komisaře a ostatní komisaře vybere oblastní výbor ze seznamu komisařů ČJF, žádný z komisařů nesmí být zároveň garantem pro uchazeče v daném termínu ZZVJ.
- V případě speciálních licencí musí vždy alespoň jeden komisař mít specializaci pro danou disciplínu (dle návrhu komisí).
- Časový program určí hlavní komisař zkoušek dle potřeby, včetně startovního pořadí.

Podmínky určování osob hlavních komisařů a komisařů:

Hlavním komisařem může být pouze osoba, která má kvalifikaci minimálně národní rozhodčí.

Komisařem pak může být osoba, která je držitelem licence rozhodčí nebo trenér. U speciálních zkoušek musí být alespoň jedním komisařem rozhodčí nebo trenér dané disciplíny.

Jmenný seznam hlavních komisařů a komisařů ZZVJ je veden v Jezdeckém informačním systému a je aktualizován na základě žádosti oblastí ČJF a schválen VV ČJF.

Přípravný kurz pro uchazeče o získání jezdecké licence

Je doporučeno uspořádat přípravný kurz pro uchazeče ZZVJ, kde bude přítomen alespoň jeden komisař ZZVJ

Účelem přípravného kurzu je:

- možnost absolvování drezurní úlohy, parkuru a předvádění koní (nebo dle požadavků disciplín),
- odborná konzultace na téma chov koní, péče o koně, zacházení s koňmi, bezpečnost, základní pravidla PJS, anti-doping, první pomoc, ošetření úrazů koní apod.

TEORETICKÁ ZKOUŠKA FORMOU TESTU A POHOVORU

Okruhy otázek pro všeobecnou zkoušku základního výcviku jezdce:

- Základní znalosti o částech těla koně (plec, týl, žuchva, krk, kohoutek, bedra, hlezna...)
- Základní znalosti o zdraví koní (tělesná teplota, projevy koliky, nadměrné pocení, kulhání, otoky, výtoky z nozder, hubnutí, parazité, nebo jejich části ve výkalech, délka březosti klisny, věk hříběte v době odstavu, možná poranění (rány tržné, řezné...)
- Situace a stavy, kdy je nezbytné kontaktovat veterinárního lékaře.
- Základní barvy, odznaky, výžehy a identifikace koní.
- Základy krmení koní.
- Stereotypní chování koní.
- Nohosled a základní chody koní.
- Ustájení koní.
- Rozdělení plemen koní.
- Ošetřování a péče o koně.
- Hygiena stájového prostředí.
- BOZP (zásady bezpečí práce ve stáji, zásady bezpečí práce s koňmi, používání ochranných pomůcek při práci i jízdě na koni, manipulace se zvířaty vyžadujícími speciální režim.
- Povinnosti jezdce na závodech.
- Znalost telefonních čísel 150, 155, 158, případně 112.
- Základní povely na jízdárně.
- Kůň jako účastník silničního provozu.
- Ústroj jezdce.
- Výstroj.
- Kodex chování ke koni.
- Doping.

II. BEZPEČNÝ POHYB PŘI SIMULACI ZÁVODNÍHO OPRACVIŠTĚ

Pro všeobecné ZZVJ, ZZVJ-P: před drezurní prací a před skokovou částí.

Pro ZZVJ-D a ZZVJ-E: před drezurní prací.

Vždy před danou částí zkoušky pro ZZVJ, ZZVJ-P, ZZVJ-D a ZZVJ-E:

Na opracovišti se společně připravují jezdci, kteří jsou rozděleni, dle velikosti opracoviště, maximálně do dvou skupin. Rozhodne hl. komisař.

- Všichni jezdci musí předvést krok, klus i cval, překonání minimálně tří klusových kavalet ve stehenním sedu, u všeobecných ZZVJ ještě navíc opracování včetně skoků před skokovou zkouškou, ukončení práce (vykrokování apod.)
- Jezdci jezdí samostatně, komisaři nebo garanti mohou částečně velet, mohou do zkoušky vstupovat občasnými jednotlivými povely. Je vhodné velikost upravit tak, aby korespondovalo velikostí s obvyklými rozměry opracovišť na jezdeckých závodech (v případě areálu, který disponuje velkou jezdeckou plochou opracoviště, je vhodné jeho zmenšení tak, aby se jezdci museli potkávat)

Při zkoušce se hodnotí:

- ovládání koně při společném opracování,
- prostorová orientace jezdce a přehled o dění na opracovišti,
- znalost a dovednost bezpečného pohybu s koněm (míjení se koní, přednost na stěně, pohybování koní v prostoru odskoku a doskoku, komunikace s ostatními jezdci, prevence kolizních situací...).

Tato zkouška trvá 10–15 min. (dle zvážení komisaře).

Pro ZZVJ-A, R: před praktickou zkouškou a dle zpřesnění pravidel disciplíny.

A/ PODMÍNKY PRO ZÍSKÁNÍ VŠEOBECNÉ JEZDECKÉ LICENCE (ZZVJ všeobecná)

Pro získání všeobecné jezdecké licence ZZVJ platí společná ustanovení pro všechny disciplíny ČJF a podmínky pro disciplíny skoky a všestrannost. Uchazeč musí dovršit v daném roce věk minimálně 11 let.

Zpřesnění pro všeobecné ZZVJ:

I. TEORETICKÁ ZKOUŠKA FORMOU TESTU A POHOVORU

II. BEZPEČNÝ POHYB PŘI SIMULACI ZÁVODNÍHO OPRACOVIŠTĚ

- Simulace drezurního závodního opracoviště (ne práce v drezurním obdélníku) včetně překonání minimálně tří klusových kavalet ve stehenním sedu

Drezurní úloha ZZVJ všeobecná Zkouška ovladatelnosti koně, hodnotí se ovládání koně, sed a vliv jezdce, přesnost provedení prvků. Nehodnotí se známkami (známky jsou pro hobby soutěže).

2024 DREZURNÍ ÚLOHA ZZVJ

Informativní čas úlohy 4'00"

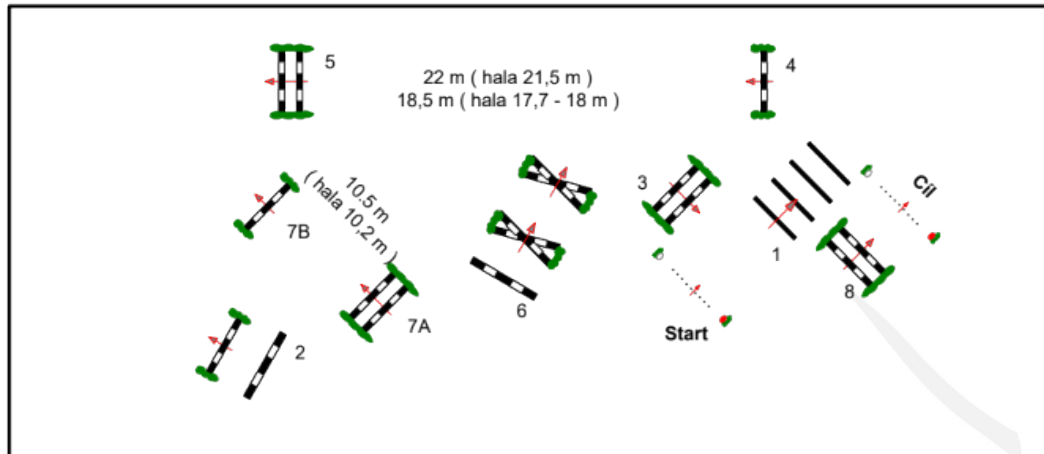
obdélník 20 x 40m

	Místo	Cvik	max. zn	známka	Řídící myšlenky
1.	A	Vjezd v pracovním klusu	10		Kvalita chodu. Pravidelnost, rovnost vjezdu. Kvalita stání a nehybnost. Přechody. Ohnutí v C.
	X	Stát, nehybnost, pozdrav			
		Pracovním klusem vchod			
	C	Na levou ruku			
2.	EBE	Velký kruh 1x kolem	10		Přesnost kruhu s dotykem na dlouhých stěnách, správné ohnutí na kruhu.
3.	A	Lehký klus	10		Pravidelnost klusu, rovnost na diagonále, vysedání na správnou nohu
	FXH	Diagonálou změnit směr, v X přesednout			
4.	C	Pracovní klus	10		Rovnováha jezdce v přechodu, ohnutí, velikost kruhu, pravidelnost.
	BXB	Kruh průměr 10m			
5.	B	Přechod do kroku	10		Pravidelnost, přilnutí, aktivita, projetí rohu, rovnováha v přechodu
	BA	Střední krok			
	A	Pracovní klus			
6.	AC	Vlnovka o třech obloucích	10		Přesnost, dotknutí se dlouhé stěny, symetrie, plynulost přestavení
7.	C	Pracovní cval vpravo, velký kruh 1x kolem	10		Plynulost přechodů, tvar kruhu, dotyk na dlouhých stěnách, přesnost
	C	Přechod do lehkého klusu			
8.	MXK	Změnit směr, přitom v X pracovní klus	10		Přesnost, plynulost a rovnováha jezdce v přechodu do pracovního sedu. Plynulost přechodu do cvalu.
	mezi KA	Pracovní cval vlevo			
9.	A	Velký kruh 1x kolem	10		Tvar kruhu s dotykem na dlouhých stěnách, projetý roh po kruhu.
	A	Přímo			
10.	FM	Cvalové skoky prodloužit	10		Zřetelné prodloužení skoků a následné zkrácení.
	MC	Pracovní cval			
11.	C	Lehký klus	10		Plynulost a rovnováha přechodů, tvar linie od stěny ke stěně, správné ohnutí, přesnost
	Před H	Pracovní klus			
	HK	Od stěny ke stěně 5m			
12.	A	Ze středu	10		Kvalita chodu. Pravidelnost, rovnost. Kvalita stání a nehybnost. Přechody.
	G	Stát, pozdrav			
Opustit obdélník v A krokem na dlouhé otěži					
Celkem			120		

IV. BEZPEČNÝ POHYB PŘI SIMULACI ZÁVODNÍHO OPRACVIŠTĚ

- Simulace skokového závodního opracoviště před skokovou částí včetně překonání skoků na opracovišti (minimálně jeden kolmý a jeden výško-šířkový skok).

V. PARKUR



Po projetí startem v klusu začít skokem č. 1 – bariéry v klusu (vzdálenost mezi bariéry 1,2 m). Dále pokračovat v klusu na kolmý skok č. 2 (vzdálenost bariéry od skoku 2,60 m). Poté pokračovat v předepsaném parkuru ve cvalu. Skok č. 6 – „in-out“ (vzdálenost bariéry před skokem 3 m, vzdálenost mezi skoky 3,2 m).

Skok č. 1 – bariéry na zemi
 Skok č. 2 – 60 cm
 Skok č. 3 – 70/75/70 cm
 Skok č. 4 – 75 cm

Skok č. 5 – 75/80/80 cm
 Skok č. 6 – „křížkový skok“, uprostřed 50 cm
 Skok č. 7A – 75/80/80 cm
 Skok č. 7B – 80 cm
 Skok č. 8 – 80/80/80 cm

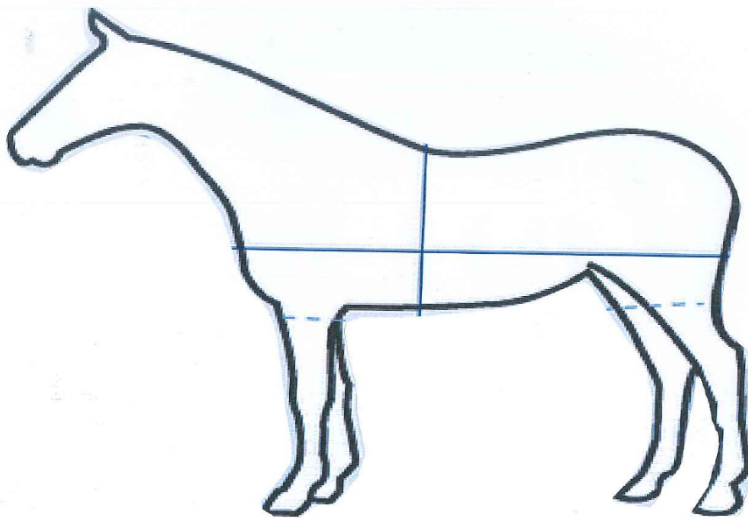
VI. PŘEDVÁDĚNÍ A VODĚNÍ KONĚ

Účastník předvádí koně, se kterým bude absolvovat zkoušku, ve výjimečných případech - se souhlasem hlavního komisaře - koně jiného.

Předvádění se provádí zásadně s odeslaným koněm, bez kamaší, na uzdečce. Na úrovni komise se předvádějící zastaví. Vykročí pravou nohou kupředu a na této noze provede obrát vpravo, čelem proti koni, stojí nakročený v pevném postoji. Poté pravou rukou uchopí levou a levou rukou pravou stihlovou otěž. Kůň stojí v zootechnickém postoji (tzn. z pohledu komisaře jsou bližší končetiny koně postaveny dále od sebe, vzdálenější končetiny jsou v postoji blíže k sobě). Pokud kůň zastaví špatně, oprava se provede couváním. Otěže se nikdy neomotávají kolem zápěstí. Po zastavení jezdec komisi představí sebe, koně a subjekt, za který startuje.

Na povel komise se jezdec vrátí na levou stranu koně a pokračuje směrem k otočnému bodu, kde koně otočí (směrem vpravo od sebe) a klusem pokračuje okolo komise. Z předvadiště odchází krokem. Je povinné, aby jezdec absolvoval předvádění s koněm, se kterým bude absolvovat zkoušku, výjimku musí povolit hlavní komisař.

Komise hodnotí i upravení koně - čistota, namazání kopyt.



Zootechnický postoj koně

Účastníkům zkoušek, kteří splnili, bude vydána licence jezdce všeobecná s označením „jezdec“.

B/ PODMÍNKY PRO ZÍSKÁNÍ JEZDECKÉ LICENCE PONY (ZZVJ-P)

Pro získání jezdecké licence ZZVJ-P platí společná ustanovení pro všechny disciplíny ČJF a podmínky pro disciplíny skoky a všestrannost. Uchazeč musí dovršit v daném roce věk minimálně 8 let.

Zpřesnění pro ZZVJ-P:

I. TEORETICKÁ ZKOUŠKA FORMOU TESTU A POHOVORU

II. BEZPEČNÝ POHYB PŘI SIMULACI ZÁVODNÍHO OPRACOVIŠTĚ

- Simulace drezurního závodního opracoviště (ne práce v drezurním obdélníku) včetně překonání minimálně tří klusových kavalet ve stehenním sedu.

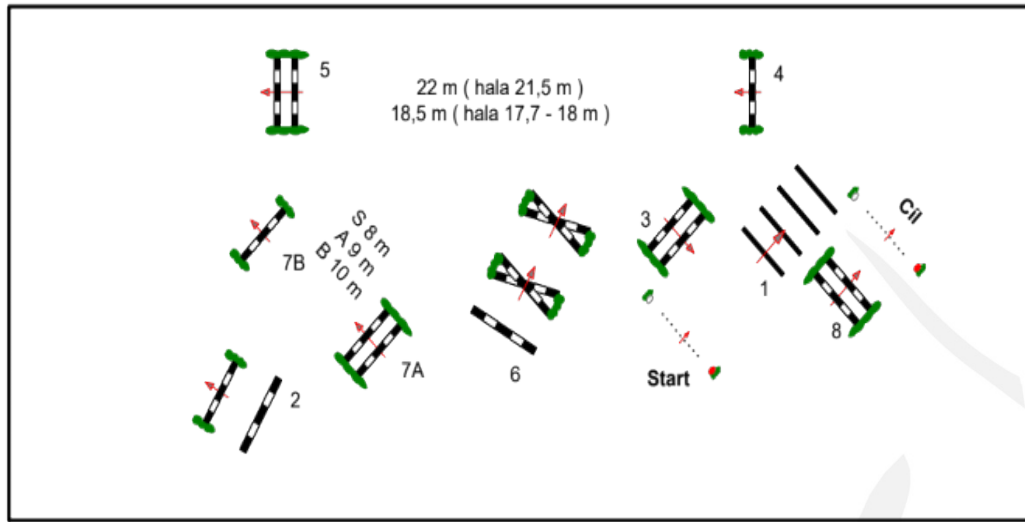
III. DREZURA

- Zkouška ovladatelnosti koně na drezurním obdélníku na předepsané zkouškové úloze.
- Stejná úloha jako všeobecná ZZVJ.

IV. BEZPEČNÝ POHYB PŘI SIMULACI ZÁVODNÍHO OPRACOVIŠTĚ

- Simulace skokového závodního opracoviště před skokovou částí včetně překonání skoků na opracovišti (minimálně jeden kolmý a jeden výško-šířkový skok).

V. PARKUR - pony



Po projetí startem v klusu začít skokem č. 1 – bariéry v klusu (vzdálenost mezi bariérami 0,8-1,1 m*). Dále pokračovat v klusu na kolmý skok č. 2 (vzdálenost bariéry od skoku 1,8-2 m*). Poté pokračovat v předepsaném parkuru ve cvalu. Skok č. 6 – „in-out“ (vzdálenost bariéry před skokem 2,3-2,5 m*, vzdálenost mezi skoky 2,6-2,8 m*).

*Vzdálenost určena dle velikosti PONY.

Skok č. 1 – bariéry na zemi
 Skok č. 2 – 40 cm
 Skok č. 3 – 40/45/45 cm
 Skok č. 4 – 45 cm

Skok č. 5 – 45/50/50 cm
 Skok č. 6 – „křížkový skok“, uprostřed 30 cm
 Skok č. 7A – 45/50/50 cm
 Skok č. 7B – 50 cm
 Skok č. 8 – 50/50/50 cm

VI. PŘEDVÁDĚNÍ A VODĚNÍ KONĚ

- Stejně jako ZZVJ všeobecná.

Účastníkům zkoušek, kteří splnili, bude vydána licence jezdce pony s označením „jezdec – P“.

C/ PODMÍNKY PRO ZÍSKÁNÍ JEZDECKÉ LICENCE SPŘEŽENÍ (ZZVJ-A)

Pro získání jezdecké licence ZZVJ-A platí společná ustanovení pro všechny disciplíny ČJF a podmínky pro disciplíny spřežení. Uchazeč musí dovršit v daném roce věk minimálně 12 let. Avšak podzimních termínů ZZVJ (září–prosinec daného roku), se mohou účastnit i uchazeči, kteří v daném roce dovrší věk minimálně 11 let, přičemž jim bude licence vystavena v následujícím kalendářním roce. Účastník zkoušky skládá s typem spřežení povoleným ke svému věku, viz pravidla spřežení.

Zpřesnění pro ZZVJ-A:

1/2 hod. po posledním uchazeči, který absolvoval zapřažení, bude provedena drezurní zkouška podle pořadí 1-20,

1/2 hod. po skončení drezury posledního uchazeče bude provedena zkouška na předepsaném parkuru, pořadí 20-1,

1 hod. po skončení parkuru proběhnou testy – vypracování odpovědí na otázky v průběhu 45 min.

Každý kandidát si musí:

- zajistit spřežení (velký kůň či pony schopný tuto zkoušku absolvovat), max. 1 spřežení pro 3 jezdce (bude zajištěno dle dohody),
- přinést psací potřeby,
- jezdecká výstroj a postroj koně dle pravidel spřežení,
- vůz odpovídající pravidlům (bude zajištěn dle dohody).

I. TEORETICKÁ ZKOUŠKA FORMOU TESTU A POHOVORU

- min. 30 správných odpovědí (z 35 otázek) a pohovor s hlavním komisařem = splnil.

II. BEZPEČNÝ POHYB PŘI SIMULACI ZÁVODNÍHO OPRACOVÍŠTĚ

Dle pravidel disciplíny spřežení.

III. PRAKTICKÁ ZKOUŠKA Z DOVEDNOSTI V JÍZDĚ SPŘEŽENÍM A ZACHÁZENÍ S KONĚM


- vodění a předvádění koně (stejně jako ZZVJ všeobecná),
- postrojení koně,
- zapřažení koně,
- drezurní úloha FEI č. 1 (drezurní obdélník 40x80 m),
- překonání parkuru 500 m, 12 překážek, šířka branek + 40 cm, 1 kombinace,
- pro hodnocení praktických částí zkoušky nejsou uplatňována ustanovení PJS,
- pád uchazeče z kočáru nebo převrácení kočáru v průběhu zkoušky vylučuje.

FEI – ČJF * Drezurní úloha č. 1 (lehká) *

Platnost od r. 1988 * Obdélník: 80 × 40 m nebo 100 × 40 m * infomativní čas

Číslo cviku místo	Cvik	Hodnotí se
1. A X	Vjezd v pracovním klusu, Stát, pozdrav	Vedení na rovné čáře, postavení na oprati,
2. XGCM	Pracovní klus, na pravou ruku	Kmih, pravidelnost, postavení
3. MXK KAF	Prodloužený klus, Shromážděný klus,	Prodloužení, pravidelnost, kmih, přechody
4. FXH HCM	Prodloužený klus, Shromážděný klus,	Prodloužení, pravidelnost, přechody
5. MXK	Krok na oprati	Pravidelnost, kmih
6. KAF	Shromážděný klus	Shromáždění, pravidelnost, kmih, postavení
7. FXH	Krok	Kmih, pravidelnost, přímost
8. HCMBFAD	Pracovní klus	Kmih, pravidelnost, postavení,
9. D DX	Kruh vpravo a následně vlevo (průměr obou kruhů 20 m), Pracovní klus	Postavení, pravidelnost, kmih, přesnost provedení figury
10. X	Stát – nehybnost 10 sek. Couvání 3 m	Nehybnost, poslušnost, reakce na pomůcky
11. XG G	Shromážděný klus, Stát, pozdrav	Pravidelnost, přímost, nehybnost,
	Opuštění obdélníku v klusu	

Plánek parkuru pro ZZVJ - spřežení:



Účastníkům zkoušek, kteří splnili, bude vydána licence jezdce spřežení s označením „jezdec – A“. ZZVJ-A nemusí mít spolujezdci spřežení. Musí být člen ČJF, na žádost subjektu bude vydáno potvrzení - „spolujezdec spřežení“.

D/ PODMÍNKY PRO ZÍSKÁNÍ JEZDECKÉ LICENCE REININGU (ZZVJ-R)

Pro získání jezdecké licence ZZVJ-R platí společná ustanovení pro všechny disciplíny ČJF a podmínky pro disciplíny reining. Uchazeč musí dovést v daném roce věk minimálně 11 let. Výjimky z tohoto pravidla se neudělují.

Zpřesnění pro ZZVJ-R:

I. TEORETICKÁ ZKOUŠKA FORMOU TESTU A POHOVORU

- Hodnocení teoretické části formou testu – minimálně 30 správných odpovědí (ze 35 otázek) = splnil, pohovor s hlavním komisařem (hodnotí komisař).

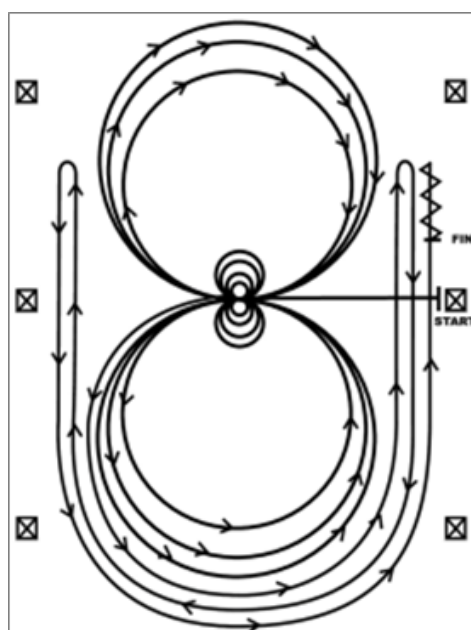
II. BEZPEČNÝ POHYB PO JÍZDÁRNĚ

Dle pravidel disciplíny reining.

III. PRAKTICKÁ ZKOUŠKA – ÚLOHA 13

- hodnocení stejné jako při soutěžích v souladu s platnými reiningovými pravidly (bez bodového hodnocení).
- Úloha se jede zpaměti, jezdec může vést koně na pákovém udidle jednoručně nebo obouručně na stihle. Každý uchazeč obdrží při závěrečném vyhodnocení protokol s poznámkami o předvedené úloze.

Úloha č. 13 (Pattern 13)



1. Zahájení ve středu arény čelem k levému hrazení. Dojít krokem nebo doklusat do středu arény, přejít do kroku nebo zastavit před zahájením úlohy.
2. Zahájení cvalem na levou nohu: dokončit 2 kruhy vlevo – první kruh velký a rychlý, druhý kruh malý a pomalý. Zastavení ve středu arény, prodleva.
3. Dokončit 4 spiny vlevo, prodleva.
4. Zahájení cvalem na pravou nohu: dokončit 2 kruhy vpravo – první kruh velký a rychlý, druhý malý a pomalý. Zastavení ve středu arény, prodleva.
5. Dokončit 4 spiny vpravo, prodleva.
6. Zahájení cvalem na levou nohu, velký a rychlý kruh vlevo, ve středu arény přeskok, pokračovat velký a rychlý kruh vpravo, přeskok ve středu arény (číslice 8).
7. Pokračovat kolem předchozího kruhu vlevo, ale neuzavírat jej, podél pravé stěny arény, minout středovou značku a udělat pravý roll-back min. 6 m od stěny), bez prodlevy.
8. Pokračovat kolem předchozího kruhu, ale neuzavírat jej, cvalem podél levé stěny minout středovou značku a udělat levý roll-back (min. 6 m od stěny), bez prodlevy.
9. Pokračovat zadem kolem předchozího kruhu, ale neuzavírat jej, cvalem podél pravé stěny minout středovou značku a provést zastavení skluzem (min. 6 m od stěny), couvání min. 3 m, prodleva signalizující dokončení úlohy.
10. Jezdec musí sesednout a ukázat příslušnému komisaři uzdění.

IV. PŘEDVÁDĚNÍ A VODĚNÍ KONĚ

Kůň se předvádí bez sedla a vodí se zásadně z levé strany. Kůň je předváděn na vyznačené dráze před zkušební komisí. Předvádějící začíná u prvního kuželu, a to krokem až ke druhému kuželu, kde plynule přechází do klusu. V klusu pak pokračuje až k otočnému bodu v místě třetího kuželu, kde 3 metry před tímto otočným bodem předvádějící plynule přejde do kroku a v tomto ruchu absolvuje obrat z pravé strany kuželu. Po provedení obratu pokračuje další 3 m v kroku a poté přejde do klusu až k prvnímu kuželu. Zde zastaví a uvede koně do klidu na úrovni členů zkušební komise. V průběhu inspekce stojí předvádějící po celou dobu z levé strany koně na úrovni jeho hlavy, čelem a špičkami bot k hlavě.

Po předvedení koně se postaví předvádějící opět po jeho levé pleci. Otěže si předem srovná jako k vedení a opustí s koněm prostor předvádění.

Účastníkům zkoušek, kteří splnili, bude vydána licence jezdce reiningu s označením „jezdec – R“.

E/ PODMÍNKY PRO ZÍSKÁNÍ JEZDECKÉ LICENCE VYTRVALOST (ZZVJ – E)

Pro získání jezdecké licence vytrvalost ZZVJ - E platí společná ustanovení pro všechny disciplíny ČJF a podmínky pro disciplíny skoky a všestrannost. Uchazeč musí dovršit v daném roce věk minimálně 11 let.

Před přihláškou na ZZVJ-E uchazeč musí navíc prokázat úspěšným absolvováním 3 hobby soutěží ne déle než 36 měsíců před konáním ZZVJ-E. Jako prokázání schopnosti vedení koně v terénu (potvrdí hlavní rozhodčí závodů)

Pro vykonávání ZZVJ endurance je žádoucí přítomnost veterináře proškoleného pro vytrvalost (zajistí komise vytrvalosti), který bude přítomný alespoň po celou dobu konání praktické části zkoušek, není-li možnost zajistit patřičného veterináře, bude jeho účast na ZZVJ nahrazena komisařem ZZVJ-E, který je držitelem licence rozhodčí se specializací E.

Veterinář proškolený pro vytrvalost, je-li účasten, je poradní orgán komise ZZVJ při veterinární kontrole.

Zpřesnění pro ZZVJ-E:

I. TEORETICKÁ ZKOUŠKA FORMOU TESTU A POHOVORU

- základní znalosti formou závěrečného teoretického testu – min. 30 správných odpovědí (ze 35 otázek) = splnil, pohovor s hlavním komisařem.

II. BEZPEČNÝ POHYB PŘI SIMULACI ZÁVODNÍHO OPRACOVÍŠTĚ

- Simulace drezurního závodního opracoviště (ne práce v drezurním obdélníku) včetně překonání minimálně tří klusových kavalet ve stehenním sedu.

III. DREZURA

- Zkouška ovladatelnosti koně na drezurním obdélníku na předepsané zkouškové úloze.
- Stejná úloha jako ZZVJ všeobecná.

IV. PŘEDVÁDĚNÍ A VODĚNÍ KONĚ

- předvedení koně ve veterinární kontrole a znalost veterinární karty (v případě nemožnosti přítomnosti veterinárního lékaře hodnotí tuto část zkoušek přítomný komisař ZZVJ-E, který je držitelem licence rozhodčí se specializací E),
- příprava na veterinární kontrolu a její absolvování,
- uchazeč musí prokázat základní znalost veterinárních pravidel a veterinární karty.

Předvedení koně ve veterinární kontrole

Po ukončení drezurní úlohy musí být předveden kůň ve veterinární kontrole. Musí být odsedlán, bez kamaší, jen s uzdečkou, popřípadě na ohlávce (může být zakryt dekou).

Uchazeč vstoupí do klusové dráhy a postaví se před koně tak, že uchopí každou stranu otěží do jedné ruky a drží otěže 20 cm od udidla tak, aby udidlo bylo napnuté. V případě ohlávky, drží koně tak, aby se kůň nehýbal. Veterinární lékař přistoupí a koně dle pravidel vyšetří a výsledek zapíše do veterinární karty. Na povel: “předvedte koně v klusu” uchazeč koni sundá deku a vrátí se k levé pleci koně a na dlouhé otěži (vodítku) koně předvede v klusu, tak aby jej netáhl. Před otočným bodem s koněm přejde do kroku, obejde daný bod tak, aby kůň šel mezi předvádějícím a bodem otočení (otáčí se vždy doprava). Po dokončení otočení dvojice opět nakluše. Zastaví se asi 3 m před veterinárním lékařem, opět se postaví před koně a počká, až bude koni dokončeno vyšetření. Není-li přítomen veterinář, je vyšetření koně pouze simulováno. Celá tato zkouška je ukončena několika otázkami z veterinární karty. Co je v ní napsáno, co znamenají jednotlivé hodnoty a jaký mají dopad pro koně a jeho pokračování v soutěži.

Účastníkům zkoušek, kteří splnili, bude vydána licence jezdce vytrvalosti s označením „jezdec – E“.

F/ PODMÍNKY PRO ZÍSKÁNÍ JEZDECKÉ LICENCE DREZURA (ZZVJ – D)

Pro získání jezdecké licence ZZVJ-D platí společná ustanovení pro všechny disciplíny ČJF a podmínky pro disciplínu drezura (vesta povinná do 16 let!). Uchazeč musí dovršit v daném roce věk minimálně 11 let.

I. TEORETICKÁ ZKOUŠKA FORMOU TESTU A POHOVORU

II. BEZPEČNÝ POHYB PŘI SIMULACI ZÁVODNÍHO OPRACOVIŠTĚ

- Simulace drezurního závodního opracoviště (ne práce v drezurním obdélníku) včetně překonání minimálně tří klusových kavalet ve stehenním sedu).

III. DREZURA

- zkouška ovladatelnosti koně na drezurním obdélníku na předepsané zkouškové úloze,
- úloha ZZVJ-D,
- úloha se neznámkuje, posuzuje se viz. vysvětlení.

2022 DREZURNÍ ÚLOHA ZZVJ-D – čas 4'00" (informativní), obdélník 20 x 40m

	Místo	Cvik	max. zn.	známka	Řídící myšlenky
1.	A	Vjezd v pracovním klusu	10		Kvalita chodu. Pravidelnost, rovnost vjezdu. Kvalita stání a nehybnost. Přechody. Ohnutí v C.
	X	Stát, nehybnost, pozdrav			
		Pracovním klusem vchod			
	C	Na levou ruku			
2.	AXA	Kruh vlevo 20 m	10		Přesnost kruhu s dotykem na dlouhých stěnách a v X, nevyjíždět rohy, správné ohnutí na kruhu.
3.	AFB	Pracovní klus	10		Pravidelnost klusu, přesnost obratu v B, ohnutí.
	B	Obrat vlevo			
4.	X	Malý kruh vlevo průměr 10 m	10		Ohnutí, velikost kruhu, pravidelnost.
	E	Obrat vpravo			
5.	EHCB	Pracovní klus	10		Pravidelnost, ohnutí na kruhu, vytažení koně dopředu a dolů, vysedání jezdce a dobrá rovnováha jezdce při přechodu do pracovního klusu.
	BEB	Kruh vpravo 20 m, přitom EB nechat vytáhnout otěž, lehký klus			
	B	Kůň na otěž, pracovní klus			
	BFA	Pracovní klus			
6.	AC	Vlnovka o dvou obloucích	10		Přesnost, dotknutí se dlouhé stěny, správnost dvou půlkruhů spojených rovnou čarou v X.
7.	C	Střední krok	10		Plynulost přechodu, vytažení koně, pravidelnost kroků.
	HXF	Změnit směr ve volném kroku			
	F	Střední krok			
8.	mezi A a K	Pracovní cval vpravo	10		Přesnost a plynulost přechodu.
	KEHC	Pracovní cval			
9.	CXC	Kruh vpravo 20 m	10		Přesnost kruhu s dotykem na dlouhých stěnách a v X, nevyjíždět rohy, správné ohnutí na kruhu.
	CM	Pracovní cval			
10.	MXK	Změnit směr s přechodem do pracovního klusu (přechod před X, 3 až 5 klusových kroků, cval vlevo)	10		Kvalita přechodů, 3 až 5 klusových kroků, dobrá rovnováha jezdce v přechodech, přesnost provedení na diagonále.
	KAFB	Pracovní cval			
11.	BEB	Kruh vlevo 20 m a přitom mezi E a B skoky prodloužit	10		Ohnutí a přesnost kruhu, zřetelné prodloužení skoků a následné zkrácení.
	BMC	Pracovní cval			
12.	C	Pracovní klus	10		Přesnost a plynulost přechodu, ohnutí v obrazech.
	E	Obrat vlevo			
	X	Obrat vlevo			
13.	G	Stát, nehybnost, pozdrav	10		Přechod do zastavení, kvalita stání.
Celkem			130		Opustit obdélník v A krokem na dlouhé otěži.

Vysvětlení provedení jednotlivých cviků ve speciální úloze ZZJV – Drezura

Cvik č.1

- *A Vjezd v pracovním klusu* - rovný vjezd, pravidelný klus
- *X Stát - nehybnost - pozdrav* - plynulý přechod do zastavení, stání nejméně 3 sekundy, vzít otěže do jedné ruky pozdrav
- *Pracovním klusem vchod C na levou ruku* plynulě vyklusání, v obratu správně sestavený kůň

Cvik č.2

- *AXA Kruh 1x kolem* - velký kruh o průměru 20 m, začátek v A, nevyjíždět rohy, s dotykem v písmenech P, X, V

Cvik č.3

- *AFB Pracovní klus* - pravidelný klus, mezi A a F vyjetí rohu
- *B Obrat vlevo* - v obratu správně ohnutí a sestavení koně

Cvik č.4

- *X Malý kruh průměr 10 m* - pravidelný kruh z X, kůň se nedotkne žádné stěny, správné ohnutí, sestavení, pravidelnost
- *F Obrat vpravo* - správné ohnutí a sestavení koně

Cvik č.5

- *EHC B Pracovní klus* - pravidelnost, dobré ohnutí v rozích
- *BEB Kruh 1x kolem* - přítom EB nechat vytáhnout otěže, lehký klus - velký kruh průměr 20 m. Kůň je vyveden na kruh BLEIB, přičemž mezi BE jezdec jede v pracovním klusu a mezi EB začne jezdec vysedat na správnou nohu. Nechá koni vytáhnout otěže, ale zůstává na kontaktu, udržuje spojení mezi rukou jezdce a hubou koně. Hlava koně jde dopředu a dolů.
- *B Kůň na otěže, pracovní klus* - jezdec zkrátí otěže a sedne si opět do pracovního klusu, kůň musí přijmout zkrácení otěže bez odporu
- *BFA Pracovní klus* - pravidelnost, správné vyjetí rohu

Cvik č.6

- *AC Vlnovka o dvou obloucích* - pravidelný pracovní klus, z A nevyjíždíme roh a kůň se dotkne písmene V, před písmenem X se kůň srovná a přestaví na levou ruku, potom se dotkne písmene R.Z písmene R nevyjíždět roh a ukončit vlnovku v C na levé ruce

Cvik č.7

- *C Střední krok* - plynulost přechodu v C do středního kroku-kůň zůstává na přílnutí, kráčí energicky a zadní nohy došlapují před stopy předních
- *HXF Změnit směr ve volném kroku* - diagonála ve volném kroku, koni je dána úplná volnost ke snížení hlavy a vytažení krku, kůň se zřetelně přeshlupuje a kráčí rovně
- *F Střední krok* - kůň na přílnutí, nesmí se bránit při zkrácení otěží

Cvik č.8

- *Mezi A a K Pracovní cval vpravo* - správné sestavení koně, plynulý přechod z *KEHC Pracovní cval* - pravidelnost, dobré ohnutí koně v rohu

Cvik č.9

- *CXC Kruh 1x kolem* - přesné vyjetí kruhu o průměru 20 m, kůň je veden na kruhu s dotykem v písmenech CRXSC
- *CM Pracovní cval* - správné ohnutí v rohu

Cvik č.10

- *MXK Změnit směr s přechodem do pracovního klusu* (přechod před X, 3 až 5 klusových kroků, cval vlevo) - plynulost přechodu, pravidelnost klusových kroků, nacválání na levou nohu
- *KAFB Pracovní cval* - pravidelnost, dobré ohnutí v rozích

Cvik č.11

- *BEB Kruh 1x kolem* a přítom mezi E a B skoky prodloužit - velký kruh průměr 20 m mezi písmeny BIELB, přičemž mezi BE v pracovním cvalu a mezi EB skoky prodloužit - je to varianta mezi pracovním a středním cvaletm, kdy je požadováno prodloužení skoků
- *BMC Pracovní cval* - pravidelnost, ohnutí v rohu

Cvik č.12

- *C Pracovní klus* - plynulý přechod do pracovního klusu, dobré přílnutí
- *F Obrat vlevo* - správné ohnutí
- *X Obrat vlevo* - správné ohnutí

Cvik č.13

- *G Stát-nehybnost-pozdrav* - zastavení v písmenu, stání nejméně 3 sekundy, při pozdravu vzít otěže do jedné ruky, po pozdravu vzít otěže do obou rukou a s vykročením postupně nechat koni otěže vytáhnout, opustit obdelník v A

IV. PŘEDVÁDĚNÍ A VODĚNÍ KONĚ

- Stejně jako ZZVJ všeobecná.

Účastníkům zkoušek, kteří splnili, bude vydána licence jezdce drezury s označením „jezdec – D“.

PODMÍNKY A OSNOVY PRO ZÍSKÁNÍ KVALIFIKACE INSTRUKTOR JEZDECTVÍ

- **všeobecná licence (skoky, drezura, všestrannost),**
- **spřežení,**
- **voltiž,**
- **reining,**
- **vytrvalost.**

ČJF stanovuje následující podmínky pro získání kvalifikace instruktor jezdeckví ve všech disciplínách jezdeckého sportu.

Vzdělávání instruktorů v jezdeckví provádí ČJF.

1. Uchazeč musí v roce zahájení kurzu dovést věk 18 let. Uchazeč musí mít dokončené středoškolské vzdělání.
Uchazeč musí doložit potvrzení o zdravotní způsobilosti dle vyhlášky Ministerstva zdravotnictví ČR č. 391/2013 Sb. paragraf 7.
2. Uchazeč musí být členem ČJF a držitelem platné jezdecké licence ČJF minimálně 3 roky, a to v období posledních 5 let před podáním přihlášky. Pro disciplínu vytrvalost musí uchazeč dosáhnout min. výkonnosti kategorie D.
3. Uchazeč musí prokázat složením praktické zkoušky dovednost v jízdě na koni, event. se spřežením:
 - a. všeobecná licence: předepsaná drezurní úloha
předepsaný parkur (do 100 cm)
 - b. voltiž: předepsaná gymnastická sestava
předepsaná drezurní úloha (viz. ZZVJ – všeobecná licence)
 - c. spřežení: předepsaná drezurní úloha
předepsaný parkur
 - d. reining: předepsaná úloha (pattern)
 - e. vytrvalost: předepsaná úloha
4. Uchazeč musí prokázat prakticky vedení výcvikové hodiny začátečníků/pokročilých na dané téma.
5. Uchazeč musí prokázat praktické znalosti z lonžování koně se začátečníkem. (u reiningu – lonžování koně).
6. Prokázat teoretické znalosti z daného rozsahu učebního plánu. Své teoretické znalosti prokáže uchazeč zpracováním testu a ústní zkouškou, při které by měl na dané téma přednášet 10 min. Uchazeč o instruktora vytrvalosti ústně popíše i přípravu na veterinární kontrolu a její absolvování.

- Minimální počet uchazečů je 6, maximální počet je 12 uchazečů (v jeden den).
- Uchazeči o kvalifikaci instruktora jezdeckví starší 50 let (pro voltiž 40 let), kteří byli v minulosti prokazatelně jezdci (závodníky), nemusí skládat část zkoušky dle odst. 3 – praktická zkouška (pro voltiž předepsaná gymnastická sestava). Ve výjimečných případech mladší uchazeč ze zdravotních důvodů (s potvrzením odborného lékaře), s potvrzením oblasti.
- Uchazeč, který prokáže a doloží vlastní dosaženou výkonnost v dané disciplíně, není povinen v průběhu kurzu absolvovat jezdecké hodiny, pouze při závěrečné zkoušce:
- Pro všeobecnou licenci – splnění požadavků alespoň pro jednu z následujících disciplín patřících pod všeobecnou licenci (S, D, C).
- Skoky – úspěšné dokončení 3 soutěží min. st. S** s nejvyšším počtem max. 8 trestných bodů v jedné soutěži během jedné sezony.
- Drezura – úspěšné dokončení 3 soutěží st. S a výše s min. dosaženým výsledkem 62 % během jedné sezony.
- Všestrannost – splnění kvalifikačního výsledku v soutěži úrovně L dle FEI čl. 520 ve všeobecných pravidlech během jedné sezony.
- Pro specializované licence:
 - Reining – jezdec kategorie „open“, umístění na MČR do 3. místa,
 - Voltiž – min. 5 let aktivní držitel statusu lonžéra a umístění do 3. místa na MČR v kategorii seniorů jako lonžér nebo cvičenec.
 - Vytrvalost – kandidát musí být držitelem min. bronzového odznaku.
 - Spřežení – úspěšné dokončení 10 závodů úrovně CAN ** a výše.
 - Vzdělávání instruktorů v jezdeckví pro ČJF zajišťují pracoviště ČJF.
 - Podobné vzdělání poskytované akreditovanými středisky, neposkytované ČJF, není v ČJF uznáváno.
- Pro přihlášky do kurzů instruktorů musí pověřené pracoviště využít vzdělávací modul v Jezdeckém informačním systému ČJF. Zápis vzdělávací akce do Jezdeckého informačního systému zajistí zaměstnanci sekretariátu ČJF .
- Kurzovné je příjmem pořadatele kurzu.
- Termín závěrečné zkoušky a složení zkušební komise schvaluje VV ČJF. Závěrečné zkoušky jsou na základě schválení VV ČJF zapsány do Jezdeckého informačního systému jako samostatná vzdělávací akce.
- Přihlášku k závěrečné zkoušce je možné podávat výhradně prostřednictvím Jezdeckého informačního systému a každý uchazeč ji zadává sám nebo prostřednictvím korespondenta mateřského subjektu. Na základě přihlášky je v JIS vygenerován platební příkaz na zápisné ke zkoušce dle Sazebníku ČJF. Poplatek je nutné uhradit tak, aby nejpozději v den konání zkoušky byly peníze připsány na účtu ČJF. Poplatek za zápis ke zkoušce je příjmem ČJF.
- Hlavní komisař zkoušek v co nejkratším čase předá výsledky zkoušek všech účastníků pověřenému pracovníkovi sekretariátu ČJF, který tyto výsledky zanesse do Jezdeckého informačního systému, ve kterém jsou všichni instruktoři evidováni.

Opravné zkoušky:

- uchazeč, který neuspěje u zkoušek z praktické i teoretické části, opakuje celou zkoušku nejdříve za 6 měsíců.
- Uchazeč, který neuspěje u zkoušek v praktické části, opakuje celou praktickou část nejdříve za 6 měsíců.
- Uchazeč, který neuspěje v teoretické části, opakuje zkoušky jen z teorie nejdříve za 2 měsíce.
- Pokud uchazeč neuspěje ani při opravné zkoušce, musí absolvovat znovu vzdělávání a zkoušky.
- Opravnou zkoušku musí uchazeč vykonat nejpozději do 2 let.

Vyloučení uchazeče ze zkoušek:

- v mimořádném případě může komise ze závažných důvodů uchazeče ze zkoušek vyloučit (nenechat jej dokončit).

Hodnocení zkoušky k získání kvalifikace instruktor jezdectví:

- a) všeobecná licence:
v drezuře – hodnocení uchazeče v drezurní úloze probíhá dle pravidel disciplíny drezura, hodnotí se -působení jezdce, sed a vliv jezdce na jezditelnost koně, ovládání předepsaných cviků a prvků, klidné předvedení, pravidelnost, přechody – prodloužení a zkrácení, ohnutí a srovnání koně.
Ve skoku – hlavním kritériem hodnocení je rovnováha, styl a odhad.
- b) Voltiž: ovládání předepsaných cviků a prvků, v drezuře působení jezdce, sed a vliv, ovládání předepsaných cviků a prvků.
- c) Spřežení: vliv jezdce na ovládání spřežení, klidné zvládnutí předepsaných cviků a prvků, pravidelnost.
- d) Reining: sed a vliv jezdce na jezditelnost koně.
- e) Vytrvalost: stanovení a udržení daného tempa, vedení koně, příprava koně na veterinární prohlídku a její úspěšné absolvování.
- f) Drezura: působení jezdce, sed a vliv jezdce na jezditelnost koně, ovládání předepsaných cviků a prvků, klidné předvedení, pravidelnost, přechody – prodloužení a zkrácení, ohnutí a srovnání koně.
- g) V případě úspěšného složení zkoušky je instruktor oprávněn dělat garanta ZZVJ pro disciplínu, pro kterou absolvoval zkoušku.

Vedení hodiny:

znalost povelové techniky a jízdářských cviků, schopnost vysvětlovat a opravovat, celkové zvládnutí svěřeného družstva.

Lonžování:

ovládání koně při lonžování, správný postroj, schopnost vysvětlovat a opravovat-učit začátečníka.

Teoretická zkouška:

- test (57 správných odpovědí = splnil – ze 64 otázek),
- ústní zkouška: prokázat znalosti a schopnost hovořit a vysvětlovat dané téma.

Jednotlivé části zkoušky jsou hodnoceny výrokem komise – splnil/nespnil.

Pro hodnocení praktické části zkoušky jsou uplatňována ustanovení pravidel jezdeckého sportu.

Na závěr zkoušek proběhne vyhodnocení uchazečů. Po ukončení zkoušek vypracuje komise

„Protokol o zkouškách“ (ve kterém potvrdí i řádné vedení předložené třídní knihy) sekretariát ČJF.

Na jeho základě bude účastníkům zkoušek, kteří splnili, potvrzena na licenci kvalifikace „instruktor jezdeckví“ (dle specializace s označením: A-spřežení, V-voltiž, R-reining, E-vytrvalost).

Směrnice pro zkoušky instruktorů jezdeckví:

Zkoušky instruktora jezdeckví se mohou provádět v areálech, které mohou zajistit následující podmínky:

- halu pro přezkoušení jezdeckých schopností uchazečů,
- místo pro lonžování,
- ustájení pro koně kandidátů zkoušek,
- obsluhu pro stavbu překážek (je-li předmětem zkoušky),
- místnosti pro vypracování testů a ústní zkoušku,
- 4-6 koní a jezdců, kteří budou využiti jako žáci při vedení výcvikové hodiny. (popř. jednotlivci u disciplín voltiž, spřežení).

Pomůcky potřebné při zkouškách:

Každý kandidát si musí:

- přivést vlastního či půjčeného koně, se kterým bude absolvovat zkoušku (může být jiný pro drezuru i parkur, na jednom koni se mohou vystřídat max. 2 uchazeči, u spřežení a voltiže 3 uchazeči),
- zajistit vlastního čtenáře úlohy,
- přinést psací potřeby,
- přinést kompletní jezdeckou výstroj dle PJS pro jednotlivé disciplíny, kuň musí mít postroj dle pravidel pro jednotlivé disciplíny (specializace),
- lonžovací bič, vyvazovací otěže na lonžování a lonž, kamaše a bandáže jsou povoleny. Ve zkoušce na drezurním obdélníku jsou ostruhy a drezurní bič povoleny, předepsána je uzdečka.

Pořadatel zajistí:

- startovní čísla 1-12,
- tiskopisy pro hodnocení kandidátů zkoušek,
- překážkový materiál pro předepsaný parkur (jsou povinné bezpečnostní háky dle čl. 210 NÚ Skokových pravidel),
- drezurní obdélník 20x40m (pro spřežení 80x40m), popř. vybavenost potřebná pro konání zkoušek daných disciplín jezdeckého sportu.

Při zkouškách jsou potřeba nejméně 4 komisaři:

Hlavní komisař, který kontroluje a zabezpečuje časový program zkoušek, na začátku provede instruktáž kandidátů, provede vyhodnocení testu a na závěr zkoušek provede celkové vyhodnocení.

Další 3 komisaři hodnotí jednotlivé části zkoušky na základě rozdělení hlavního komisaře.

V případě pořádání zkoušek pro více disciplín budou přizváni další komisaři (vždy jeden pro danou disciplínu/specializaci).

Zkoušky je oprávněna provádět pouze komise jmenovaná VV ČJF. Odměna hlavního komisaře dle směrnice pro odměňování funkcionářů ČJF.

Časový program zkoušek stanoví hlavní komisař.

Po úspěšném absolvování kurzu bude absolventům zaznamenána do JISU dokončená kvalifikace, která jej opravňuje k činnosti v dané disciplíně, ve které úspěšně kurz dokončil (všeobecná, reining, voltiž, vytrvalost, spřežení).

Učební plán – kvalifikací „instruktor jezdecký“ (všeobecná licence, spřežení, voltiž, reining, vytrvalost, drezura):

Předměty	Teorie	Počet hodin praxe	Dohromady
VŠEOBECNÉ: základy sportovního tréninku			
Pedagogika	4	0	4
Anatomie	4	0	4
Fyziologie	4	0	4
Poučení o bezpečnosti a ochraně zdraví při práci	1	0	1
Psychologie	4	0	4
Teorie a didaktika sportu- sportovní trénink	4	0	4
Hygiena, prevence úrazů, regenerace, první pomoc	4	1	5
Právní problematika	2	0	2
Problematika boje proti doping	2	0	2
Dohromady	29	1	30
ODBORNÉ: chov, sport			
Základy chovu koní	14		14
Organizace a pravidla jezdeckého sportu	8	0	8
Dokumenty ČJF	3	0	3
Dohromady:	25	0	25
SPECIÁLNÍ: dle jednotlivých disciplín/specializací			
Teorie jízdy, přípravy jezdce	10	20	35
Metodika výcviku jízdy	10	20	30
Metodická praxe	0	35	35
Dohromady:	20	75	95
CELKEM	74	76	150

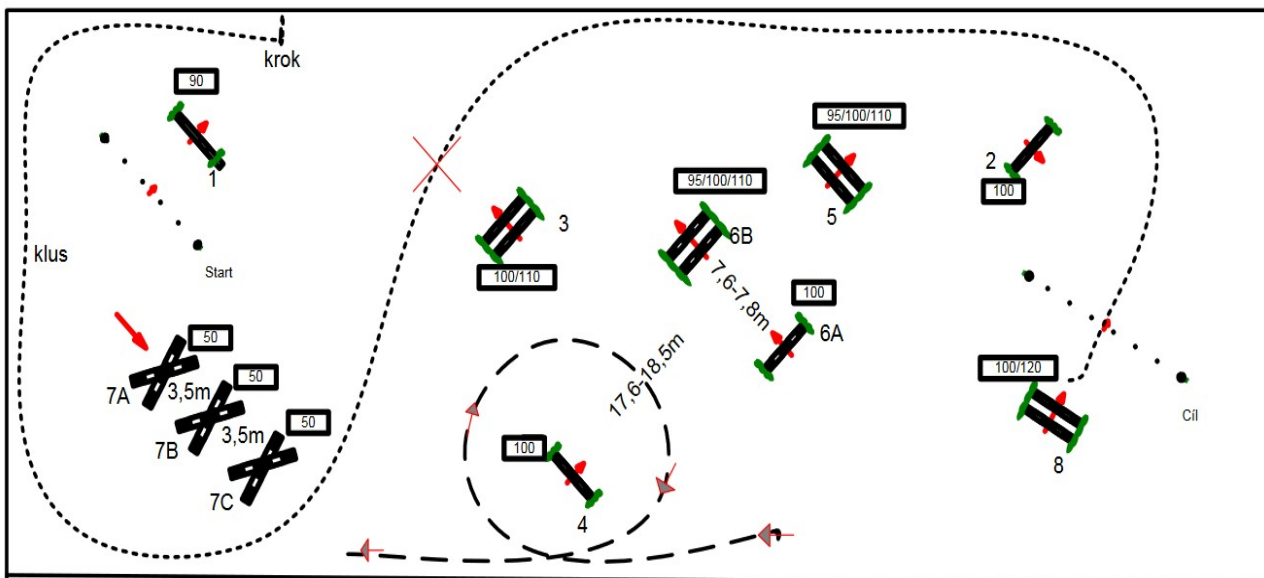
Drezurní úloha instruktor jezdeckví „L” – všeobecná licence, obdélník 20 x 40 m

	Místo	Cvik	Poznámka
1	A X C	Vjezd shromážděným klusem Stát, nehybnost, pozdrav Shromážděným klusem vchod Na pravou ruku	
2	R	Kruh 10 m	
3	RP	Dovnitř plec vpravo	
4	KXM M	Změnit směr ve středním klusu Shromážděný klus	
5	S	Kruh 10 m	
6	SV	Dovnitř plec vlevo	
7	A DR	Ze středu Ustupování na holeň vpravo	
8	HXF F	Změnit směr ve středním klusu Shromážděný klus	
9	A DS	Ze středu Ustupování na holeň vlevo	
10	C	Stát, 4 kroky zpět a ihned shromážděným krokem	
11	M	Obrat kolem zádi v kroku vpravo	
12	H	Obrat kolem zádi v kroku vlevo	
13	MV V	Změnit směr v prodlouženém kroku Shromážděný krok	
14	K	Shromážděný cval vlevo	
15	B X E	Obrat vlevo Jednoduchá změna cvalu Obrat vpravo	
16	MF	Od stěny ke stěně 5 m	
17	E X B	Obrat vpravo Jednoduchá změna cvalu Obrat vlevo	
18	HK	Od stěny ke stěně 5 m	
19	FM M	Střední cval Shromážděný cval	
20	C E X G	Shromážděný klus Obrat vlevo Obrat vlevo Stát, pozdrav	

Opustit obdélník v A volným krokem na dlouhé otěži.

Předepsaný parkur pro závěrečné zkoušky INSTRUKTORŮ jezdectví – všeobecná licence

- Ve shromážděném klusu kolem překážky č. 4 kruh, po dokončení cval vpravo, absolvovat překážku č. 1, 2, 3.
- Po překonání překážky č. 3 přechod do klusu a kroku. Z kroku nacválat vlevo na překážky č. 4 a 5.
- Po překážce č. 5 přechod do klusu a kroku. Z kroku nacválat vpravo na překážku č.6AB.
- Po překážce č.6AB přechod do klusu a z klusu absolvovat překážku č.7ABC a dále ve cvalu překonat překážku č. 8.
- Po projetí cílem dále pokračovat ve cvalu (čárkovaná trasa) a v předepsaném místě změna cvalu přes klus (cval-klus-cval). Dále na předepsaném místě přechod do klusu a následně do kroku.
- Odjezd na volné otěži.



Předepsaná úloha pro zkoušky INSTRUKTORŮ jezdeckví spřežení

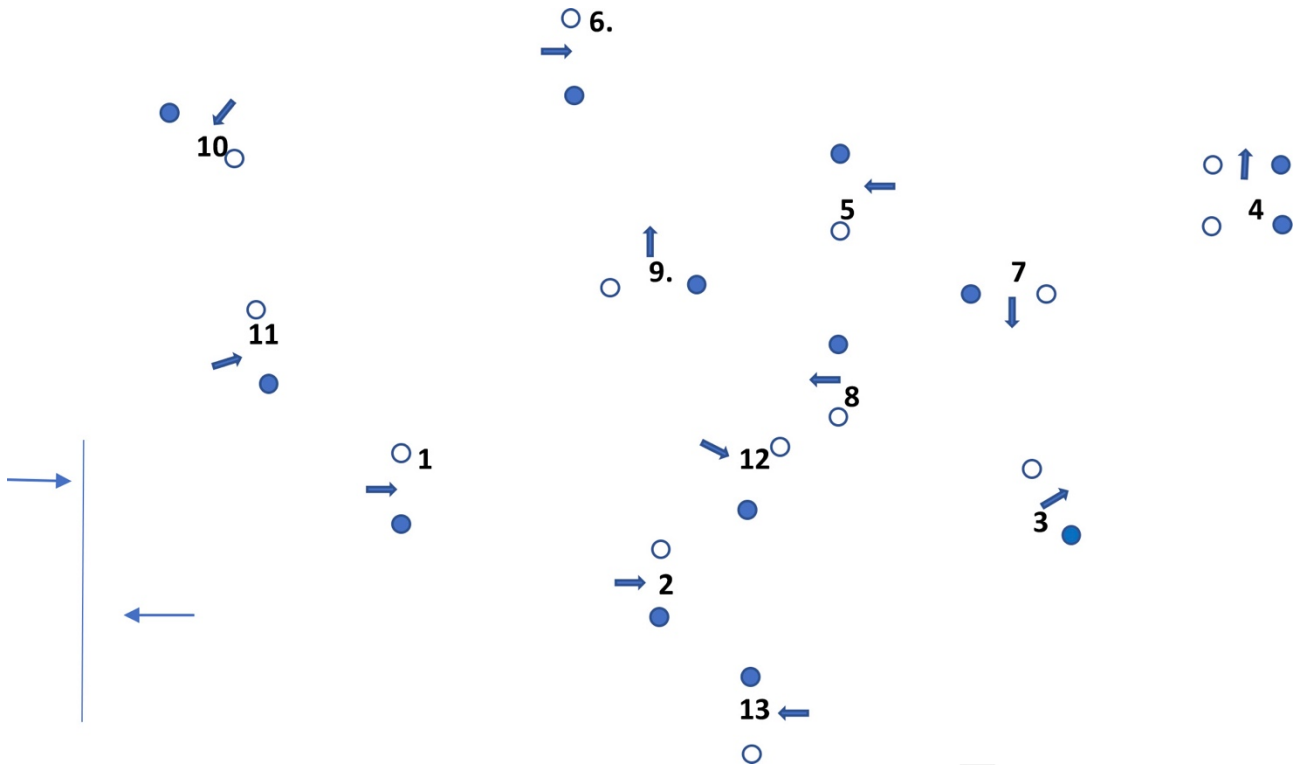
FEI

Drezurní úloha č. 3

Čas 11 minut

Místo	Cvik	Hodnocení	body
1. A X X	Vjezd ve shromážděném klusu Stát, pozdrav, Pracovní klus	Vedení na rovné čáře, postavení na oprati, přechod ze zastavení do pracovního klusu	
2. XGMB BX XM	Pracovní klus, Půlkruh vpravo (Ø 20 m), Zpět na stěnu k M	Kmih, pravidelnost, přesnost provedení figury	
3. MCHE EX XH HCM	Pracovní klus, Půlkruh vlevo (Ø 20 m), Zpět na stěnu k H, Pracovní klus	Kmih, pravidelnost, přesnost provedení figury, přechod do prodlouženého klusu	
4. MXK K	Prodloužený klus, Shromážděný klus	Prodloužení, pravidelnost, přechod do shromážděného klusu	
5. KAF	V A kruh (Ø 30 m) vedení 1 rukou. Od uzavření kruhu vedení libovolné	Přesnost provedení figury, pravidelnost, přechod do prodlouženého klusu	
6. FXH H	Prodloužený klus, Shromážděný klus	Prodloužení, pravidelnost přechod do shromážděného klusu	
7. HCM M	V C kruh vpravo (Ø 30 m) vedení 1 rukou. Od uzavření kruhu vedení libovolné, Pracovní klus	Přesnost provedení figury, přechod do pracovního klusu	
8. MSBVFDX X	Vlnovka o 5 obloucích Ø 20 m (3 oblouky na malém obdélníku), Krok na oprati	Přesnost provedení figury, pravidelnost, přechod do kroku	
9. XG G	Krok, Stát – 10 sek. nehybnost, Couvání 3 m, Krok	Přímost, kmih, pravidelnost, přechod do zastavení, nehybnost, přímost, přechod do couvání a z couvání do kroku	
10. GMXK K	Krok, Shromážděný klus	Kmih, pravidelnost, přechod do shromážděného klusu	
11. KDKDFD DG G	V D kruh vlevo, pak vpravo (Ø obou kruhů 20 m), Prodloužený klus, Stát, pozdrav Opuštění obdélníku v klusu	Pravidelnost, přesnost provedení figury, přechod do prodlouženého klusu, prodloužení, přímost, přechod do zastavení, postavení na oprati	

Předepsaný parkur pro zkoušky INSTRUKTORŮ Jezdectví– spřežení:



PŘEDEPSANÁ SESTAVA PRO ZKOUŠKY INSTRUKTORŮ JEZDECTVÍ – VOLTÍŽ

Povinná sestava:

Cviky povinné sestavy jsou předvedeny v jednom bloku.

Povinná sestava se skládá ze sedmi povinných cviků:

- náskok
- základní sed
- váha
- mlýn
- stříh
- stoj
- odskok zánožkou.

Praktické vedení výcviku cvičence:

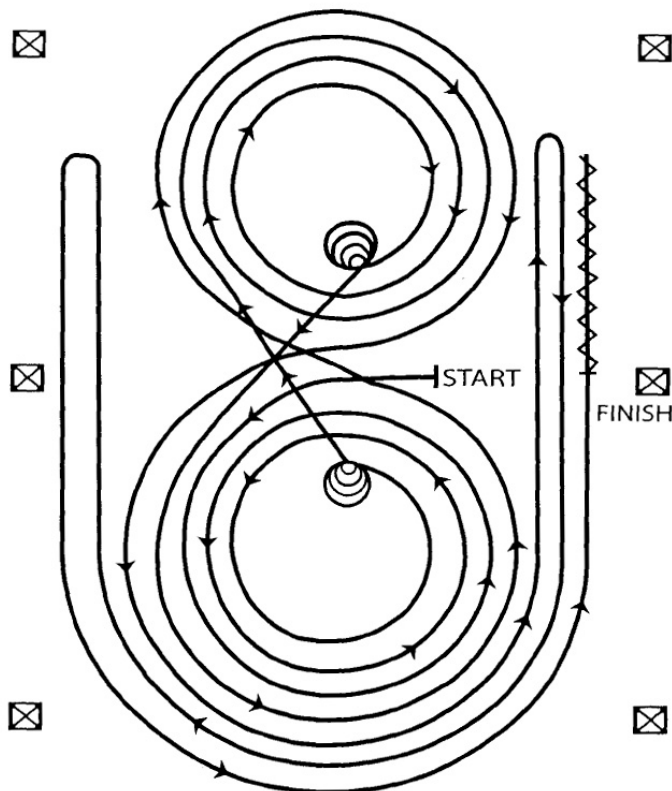
Příprava cvičence dle pokynů komisaře zkoušek:

- náskok
- základní sed
- váha/vlaštovička
- mlýn
- stříh
- stoj/klek s upažením
- seskok přednožkou dovnitř/odskok zánožkou.

Pozn.: Kůň cválá na kruhu s minimálním průměrem 15 m na levou ruku. Komise může rozhodnout o chodech v jednotlivých blocích předepsané sestavy pro zkoušky. Během cvičení sestav nesmí být žádná osoba kromě lonžéra v kruhu.

PŘEDEPSANÁ ÚLOHA (PATTERN) PRO ZKOUŠKY INSTRUKTORŮ JEZDECTVÍ - REINING

Úloha č. 5 (Pattern 5)



Začátek této úlohy je ve středu arény čelem k levé stěně.

1. Zahájení cvalem na levou nohu, dokončete tři kruhy: první dva velké a rychlé, třetí malý a pomalý. Zastavení ve středu arény.
 2. Udělejte čtyři spiny vlevo. Výdrž.
 3. Začněte cvalem na pravou nohu, dokončete tři kruhy: první dva velké a rychlé, třetí malý a pomalý. Zastavení ve středu arény.
 4. Udělejte čtyři spiny vpravo. Výdrž.
 5. Začněte cvalem na levou nohu, udělejte velký rychlý kruh, ve středu arény přeskok (letmý), cválejte velký rychlý kruh na pravou nohu, přeskok ve středu arény (číslice 8).
 6. Pokračujte cvalem na levém kruhu, ale neuzavírejte jej. Cválejte podél pravé stěny, za středovou značkou udělejte pravý roll-back (minimálně 6 m od stěny), bez výdrže.
 7. Pokračujte na kruh, ale neuzavírejte jej. Podél levé stěny minout středovou značku a udělat levý roll-back (minimálně 6 m od stěny), bez výdrže.
 8. Pokračujte zadem kolem předchozího kruhu, ale neuzavírejte jej. Cvalem podél pravé stěny minout středovou značku a udělat sliding stop (minimálně 6 m od stěny). Zacouvejte alespoň 3 m. Výdrž, ukončení úlohy.
- Jezdec musí sesednout a ukázat příslušnému komisaři uzdění.

PŘEDEPSANÁ ÚLOHA PRO ZKOUŠKY INSTRUKTORŮ JEZDECTVÍ – VYTRVALOST

Drezurní úloha L8 – informativní čas úlohy 4'30", obdélník 20x40m

	Místo	Cvik	Řídící myšlenky	Poznámky
1.	A X	Vjezd pracovním klusem Stát – nehybnost – pozdrav Pracovním klusem vchod	Kvalita klusu. Rovnost. Přechody. Stání. Pravidelnost	
2.	C E	Na levou ruku Kruh 8 m	Postavení a ohnutí. Přesnost, rovnováha, pravidelnost.	
3.	FH H	Změnit směr ve středním klusu Shromážděný klus	Prodloužení kroků a rámce. Pravidelnost, přechody.	
4.	B	Kruh 8 m	Postavení a ohnutí. Přesnost, rovnováha, pravidelnost.	
5.	A	Stát, couvání o délku koně, stát Pokračovat středním krokem	Zastavení, nohosled, couvání, stání, plynulost přechodu.	
6.	KB	Změnit směr ve středním kroku	Čistota, pravidelnost	
7.	M	Shromážděný cval	Plynulost přechodu. Rovnost, shromáždění.	
8.	KDE EC EC	Obloukem změnit směr Kontracval	Postavení a ohnutí. Přesnost, rovnováha, pravidelnost.	
9.	C	Jednoduchá změna cvalu	Přechody, rovnost, prostupnost	
10.	FDB BC	Obloukem změnit směr Kontracval	Postavení a ohnutí. Přesnost, rovnováha, pravidelnost.	
11.	C	Jednoduchá změna cvalu	Přechody, rovnost, prostupnost	
12.	HK K	Střední cval Pracovní cval	Prodloužení skoků a rámce. Přechody.	
13.	A	Shromážděný klus	Přechod, plynulost, shromáždění	
14.	FH H	Změnit směr ve středním klusu Shromážděný klus	Prodloužení kroků a rámce. Pravidelnost, přechody.	
15.	C	Shromážděný cval	Přechod, plynulost, rovnost.	
16.	MF F	Střední cval Shromážděný cval	Prodloužení skoků a rámce. Přechody.	
17.	A	Shromážděný klus	Přechod, plynulost, shromáždění	
18.	KM M	Změnit směr ve středním klusu Shromážděný klus	Prodloužení kroků a rámce. Pravidelnost, přechody.	
19.	E X G	Obrat vlevo Obrat vlevo Stát – nehybnost – pozdrav	Postavení a ohnutí. Kvalita Klusu. Rovnost. Přechod do zastavení. Stání	
		Opustit obdélník v A krokem na dlouhé otěži		

DOŠKOLOVÁNÍ INSTRUKTORŮ JEZDECTVÍ V RÁMCI ČJF

Instruktor jezdeckví má povinnost se zúčastnit doškolování instruktorů jednou za pět let. Doškolování pořádá ČJF. Účast instruktorů na doškolování je povinná v rámci SCM nebo OCM, eventuelně se zahraničním trenérem.

U disciplín, které nemají SCM a OCM, stanoví místo a školitele komise disciplíny.

Přihláška a platba přes JIS. Povinné doškolování bude účastníkům zaneseno do JISu.

Pokud instruktor nebo trenér neabsolvuje povinné doškolování, nebude moci dělat garanta na ZZVJ resp. trenéra OCM.

Doškolování se skládá z následujících částí:

Část teoretická – frekventanti doškolování si připraví krátkou přednášku pro účastníky SCM nebo OCM na témata:

- aktuality ČJF a nejdůležitější věci z pravidel jezdeckého sportu včetně specifikace pro pony a veterinárních pravidel (změny, nejčastější chyby z praxe, dotazy) dle specializace, fyzické a psychické zdraví koní.
- Etapy, stavba a systém tréninku, zatížení sportovce.
- Metodika tréninku, příprava tréninkové jednotky pro praktickou část.
- Didaktika jako součást pedagogiky, sportovní psychologie (mentální příprava sportovce).
- Fyziologie jezdce, koně, příklady z praxe.
- Pojištění, právní problematika.
- Stewarding – podmínky.
- Pohoda koní a anti-doping.

Část praktická – 2 -3 hodiny – vedou školitelé schválení VV ČJF v rámci SCM nebo OCM.

- Praktické ukázky práce na jízdárně s figuranty - dle disciplín, možno využít probíhající soustředění.
- Interaktivní diskuze se školitelem a mezi instruktory navzájem.

PODMÍNKY PRO ZÍSKÁNÍ KVALIFIKACE TRENÉRA II. TŘÍDY V JEZDECTVÍ

- všeobecná licence (skoky, drezura, všestrannost)
- drezura
- spřežení
- voltiž
- reining
- vytrvalost

ČJF stanovuje následující podmínky pro získání kvalifikace trenéra II. třídy v jezdecktví.

Vzdělávání trenérů II. tř. v jezdecktví provádí ČJF

1. Uchazeč musí dovršit v roce zahájení konání kurzu věk 25 let a musí mít minimálně středoškolské vzdělání ukončené maturitou. Uchazeč bez maturity si musí v rámci vzdělávání doplnit obecné vzdělání (FTVS), nebo SOŠ či VŠ se zaměřením na jezdecktví.
 - Uchazeč musí dosáhnout prokazatelnou výkonnost 135 cm (min. 3 x ST* do 12 tr. b. při každém startu, nezahrnuje se výkonnost získaná na pony) - výsledková listina, výkonnostní odznak apod., přičemž pro všeobecnou licenci (skoky, drezura, všestrannost) se tento požadavek prokazuje výkonností v jedné z těchto disciplín. Pro disciplínu vytrvalost musí být uchazeč držitelem min. stříbrného odznaku kategorie E. Pro specializaci drezura musí mít uchazeč doloženou výkonnost min. stupně S s výsledkem min. 65 % v disciplíně drezura.
 - Uchazeč musí prokazatelně vykonávat nepřetržitě po dobu 5 posledních let funkci cvičitel jezdecktví (potvrdí mateřský subjekt, sekretář oblasti apod., povinností uchazeče je nechat si potvrdit praxi tam, kde ji vykonával), být členem ČJF a mít platnou licenci.
 - Uchazeč musí prokázat teoretické znalosti v rozsahu stanoveném učebním plánem. Své znalosti prokáže uchazeč formou písemné práce a ústní zkoušky.
 - Uchazeč musí povinně absolvovat všeobecnou teorii na FTVS s úspěšným splněním testu.

Uchazeč musí prokázat prakticky na jízdárně dovednost vést výcvik jezdců a koní:

- zjištění úrovně výcviku jezdce a koně,
- předvedení tréninkové hodiny,
- vedení určené hodiny stanovené komisařem,
- vyhodnocení a stanovení postupu v další přípravě jezdecké dvojice.

2. Uchazeč musí prokázat složením praktické zkoušky dovednost v jízdě na koni:

- specialisté na drezuru: drezurní úloha na úrovni „S“,
- specialisté na skoky a všestrannost: drezura na úrovni „L“ a parkur 120 cm,
- spřežení: předepsaná drezurní úloha a parkur,
- voltiž: předepsaná gymnastická sestava,
- reining: předepsaná úloha,
- vytrvalost: dle požadavku komise.

3. Minimální počet uchazečů je 6, maximální 12.
4. Uchazeči o kvalifikaci trenéra v jezdeckví starší 50 let (pro voltiž 40 let), ve výjimečných případech ze zdravotních důvodů - doloženo lékařskou zprávou, jejichž výkonnost byla prokazatelně na úrovni „S“, vyjma pony (pro voltiž uchazeči, kteří byli v minulosti závodníky), mohou být osvobozeni od praktické části zkoušky dané odst. 6 – (pro voltiž předepsaná gymnastická sestava).
5. Vzdělávání trenérů II. třídy v jezdeckví pro ČJF zajišťuje ČJF.
6. Podobné vzdělání poskytované akreditovanými středisky, neposkytované ČJF, není v ČJF uznáváno.
7. Pro přihlášky do kurzů trenérů II. třídy musí akreditované pracoviště využít vzdělávací modul v Jezdeckém informačním systému ČJF. Zápis vzdělávací akce do Jezdeckého informačního systému zajistí zaměstnanci sekretariátu ČJF.
8. Kurzovné je příjmem pořadatele.
9. Termín závěrečné zkoušky a složení zkušební komise schvaluje VV ČJF. Závěrečné zkoušky jsou na základě schválení VV ČJF zapsány do Jezdeckého informačního systému jako samostatná vzdělávací akce.
10. Přihlášku k závěrečné zkoušce je možné podávat výhradně prostřednictvím Jezdeckého informačního systému a každý uchazeč ji zadává sám nebo prostřednictvím korespondenta mateřského subjektu. Na základě přihlášky je v JIS vygenerován platební příkaz na zápisné ke zkoušce dle Sazebníku ČJF. Poplatek je nutné uhradit tak, aby nejpozději v den konání zkoušky byly peníze připsány na účtu ČJF. Poplatek za zápis ke zkoušce je příjmem ČJF.
11. Hlavní komisař zkoušek v co nejkratším čase předá výsledky zkoušek všech účastníků pověřenému pracovníkovi sekretariátu ČJF, který tyto výsledky zanese do Jezdeckého informačního systému, ve kterém jsou všichni trenéři evidováni.

Opravné zkoušky:

uchazeč, který neuspěje u zkoušky z praktické nebo teoretické části, opakuje zkoušky nejdříve za 1 rok, nejpozději však do 2 let. V případě, že uchazeč neuspěje ani při opravných zkouškách, musí opakovat celé vzdělávání znovu.

Přerušení zkoušek:

v mimořádném případě může komise ze závažných důvodů uchazeče ze zkoušek vyloučit (nenechat jej dokončit).

Hodnocení zkoušky k získání kvalifikace trenéra:

- v praktické části: dovednost v jízdě na koni (event. spřežením), vedení tréninkové hodiny, u vytrvalosti dále příprava jezdecké dvojice.
- V teoretické části: hodnocení odpovědí písemné práce - každé z 5 předepsaných otázek známkou 1 – 5 a jejich průměrem (průměr 2,2 = splnil),
ústní zkouška – prokázat znalosti a schopnost hovořit, vysvětlovat a diskutovat na dané téma.

Jednotlivé části zkoušky jsou hodnoceny výrokem komise splnil/nesplnil.

Na závěr zkoušek proběhne vyhodnocení uchazečů. Po ukončení zkoušek vypracuje komise „Protokol o zkouškách“ (ve kterém potvrdí i řádné vedení předložené třídní knihy) pro příslušný oblastní výbor a Sekretariát ČJF. Na jeho základě bude účastníkům zkoušek, kteří splnili, potvrzena na licenci kvalifikace trenéra (pro danou specializaci).

Směrnice pro zkoušky trenérů:

Zkoušky trenérů se mohou provádět pouze ve střediscích, která mohou zajistit následující podmínky:

- halu pro provedení tréninkové hodiny a praktické předvedení jezdeckých dovedností uchazeče,
- překážkový materiál, drezurní obdélník a případně další vybavení pro dané disciplíny (specializace),
- místnost pro vypracování písemné práce a vykonání ústní zkoušky,
- jezdecké dvojice pro vedení tréninkové hodiny (min. 1 jezdec. dvojice na 1 uchazeče).

Pomůcky potřebné při zkouškách:

Každý kandidát si musí:

- přivést vlastního či půjčeného koně, se kterým bude absolvovat zkoušku (může být jiný pro drezuru i parkur, na jednom koni se mohou vystřídat max. 2 uchazeči, u spřežení a voltiže 3),
- korektní pracovní jezdeckou ústroj pro vedení tréninkové hodiny,
- přinést psací potřeby,
- přinést kompletní jezdeckou výstroj, kůň musí mít postroj dle pravidel pro jednotlivé disciplíny (specializace pro voltiž, spřežení, endurance a reining).
- Ve zkoušce na drezurním obdélníku jsou povoleny ostruhy a drezurní bič, předepsána je uzdečka.

Pořadatel zajistí:

- startovní čísla 1-12,
- tiskopisy pro hodnocení kandidátů zkoušek,
- překážkový materiál pro předepsaný parkur (jsou povinné bezpečnostní háky dle čl. 210 NÚ Skokových pravidel),
- drezurní obdélník 20 x 40 m (pro spřežení 80 x 40 m), popř. vybavenost potřebná pro konání zkoušek daných disciplín jezdeckého sportu.

Při zkouškách jsou třeba nejméně 4 komisaři:

Hlavní komisař, který kontroluje a zabezpečuje časový program zkoušek, na začátku provede instruktáž kandidátů, provede vyhodnocení testu a na závěr zkoušek provede celkové vyhodnocení.

Další 3 zkoušející hodnotí jednotlivé části zkoušky na základě rozdělení hlavního komisaře.

V případě pořádání zkoušek pro více disciplín budou přizváni další komisaři (vždy jeden pro danou disciplínu/specializaci).

Zkoušky je oprávněna provádět pouze komise jmenovaná VV ČJF. Odměna hlavního komisaře a komisařů dle směrnice pro odměňování funkcionářů ČJF.

Časový rozvrh zkoušek stanoví hlavní komisař.

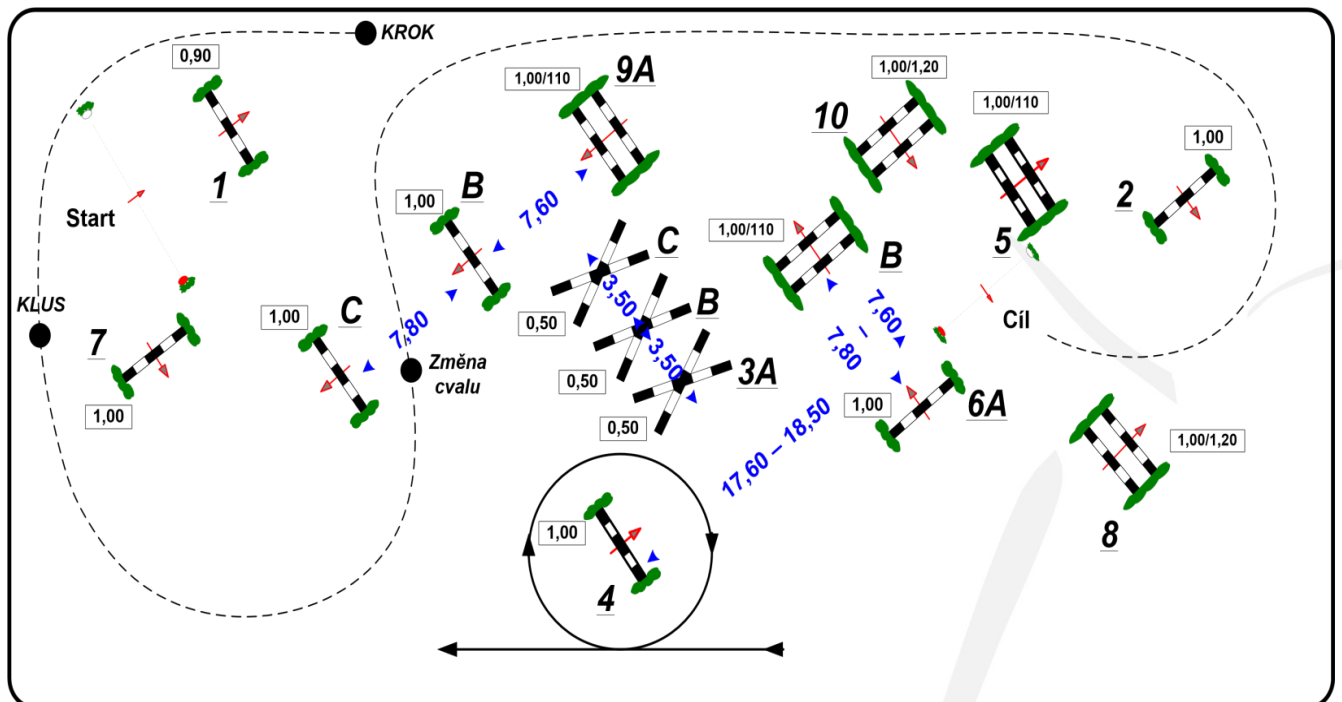
Učební plán – kvalifikace „trenér v jezdeckví II.“ (všeobecná licence, drezura, voltiž, spřežení, reining, vytrvalost):

Předměty	Teorie	Počet hodin praxe	Dohromady
VŠEOBECNÉ: Fakulta TVS,			
Pedagogika	4	0	4
Kineziologie	4	0	4
Fyziologie	8	0	
Biomechanika	2	0	2
Psychologie	3	0	3
Teorie a didaktika sportu	10	0	10
Hygiena, prevence úrazů, první pomoc, regenerace	4	2	6
Problematika boje proti dopingu	2	0	2
Právní problematika	2	0	2
Dohromady	39	2	41
ODBORNÉ: Akreditovaná pracoviště			
Vývoj a historie jezdeckví	2	0	2
Základy chovu koní	5	5	10
Ekonomika provozu stájí	4	0	4
Anatomie koně	5	3	8
Fyziologie koně	4	1	5
Psychologie koně	2	1	3
Fyziologie tréninku koně	10	0	10
Faktory ovlivňující výkonnost	5	0	5
Tréninkový proces	10	10	20
Výkonnostní zkoušky koní	2	0	2
Organizace a pravidla jezdeckého sportu	5	0	5
Stanovy a dokumenty ČJF	3	0	3
Trénink koně pro ostatní disciplíny, které nejsou předmětem specializace	12	2	14
Dohromady	69	22	91
SPECIÁLNÍ: (daná specializace)			
Teorie přípravy jezdce	10	10	20
Metodika výcviku jízdy pokročilého jezdce	15	20	35
Trénink koně pro danou disciplínu (specializaci)	7	15	22
Metodická praxe	0	20	20
Dohromady	32	65	97
Zkoušky	3	8	11
CELKEM	143	97	240

Speciální část kurzu trenéra II. třídy ve vytrvalosti může být nahrazena úspěšným absolvováním FEI instruktor I. kurzu.

Skoková zkouška pro trenéry

PARKUR TRENÉŘI



- Ve shromážděném klusu kolem překážky č. 4 kruh, po dokončení cvalu vpravo, absolvovat překážku č. 1, 2. Poté přechod do klusu a absolvovat překážku č. 3A, B, C. Po překonání překážky č. 3 přechod do klusu a kroku. Z kroku nacválat vlevo na překážky č. 4 a 5.
- Po překážce č. 5 přechod do klusu a kroku. Z kroku nacválat vpravo na překážku č. 6A, B a dále pokračovat 7, 8, 9A, B, C a 10.
- Po projetí cílem dále pokračovat ve cvalu (čárkovaná trasa) a v předepsaném místě změna cvalu přes klus. Dále na předepsaném místě přechod do klusu a následně do kroku.
- Odjezd na volné otěži.

DREZURNÍ ÚLOHA TRENÉR DREZURNÍ SPECIALISTA „S” - Drezurní obdélník 20 x 40 m

	místo	Cvik	poznámka
1	A X C	Vjezd shromážděným cvalem Stát, nehybnost, pozdrav Shromážděným klusem vchod Na levou ruku	
2	HV	Dovnitř plec vlevo	
3	A DS	Ze středu Překrok vlevo	
4	C	Stát, 5 kroků zpět a ihned shromážděný klus	
5	MP	Dovnitř plec vpravo	
6	A DR	Ze středu Překrok vpravo	
7	HXF F	Změnit směr, střední klus Shromážděný klus	
8	A	Střední krok	
9	KR R	Prodloužený krok Shromážděný krok	
10	M mezi G a H	Obrat vlevo Poloviční pirueta vlevo	
11	Mezi G a M	Poloviční pirueta vpravo	
12	RMG (H)G(M)	Shromážděný krok	
13	G H	Shromážděný cval vlevo Obrat vlevo	
14	SK K	Střední cval Shromážděný cval	
15	A DS	Ze středu Překrok vlevo	
16	SR	Půlkruh v kontrakvalu	
17	B	Přeskok	
18	A DR	Ze středu Překrok vpravo	
19	RS	Půlkruh v kontrakvalu	
20	E	Přeskok	
21	AC	Vlnovka o třech obloucích s přeskoky na střední čáře	
22	C HXF F	Shromážděný klus Změnit směr, prodloužený klus Shromážděný klus	
23	A X	Ze středu Stát, nehybnost, pozdrav	

Opustit obdélník v A kroku na dlouhé otěži.

DREZURNÍ ÚLOHA TRENÉR „L” – VŠEOBECNÁ LICENCE

Drezurní obdélník 20 x 40 m

	místo	Cvik	poznámka
1	A X C	Vjezd shromážděným cvalem Stát, nehybnost, pozdrav Shromážděným klusem vchod Na levou ruku	
2	S SV	Kruh 10 m Dovnitř plec vlevo	
3	A DS	Ze středu Překrok vlevo	
4	C	Stát, 5 kroků zpět a ihned shromážděný klus	
5	R RP	Kruh 10 m Dovnitř plec vpravo	
6	A DR	Ze středu Překrok vpravo	
7	HXF F	Změnit směr, střední klus Shromážděný klus	
8	A K Mezi D a F	Shromážděný krok Obrat vpravo Poloviční pirueta vpravo	
9	Mezi D a K F	Poloviční pirueta vlevo Na levou ruku	
10	PH H	Prodloužený krok Shromážděný krok	
11	C	Shromážděný cval vpravo	
12	CXA X	Kruhy změnit Jednoduchá změna cvalu	
13	A DE EH	Ze středu Shromážděný cval Kontracval	
14	H	Jednoduchá změna cvalu	
15	MF F	Střední cval Shromážděný cval	
16	A DB BM	Ze středu Shromážděný cval Kontracval	
17	M	Shromážděný klus	
18	HXF F	Střední klus Shromážděný klus	
19	A X	Ze středu Stát, nehybnost, pozdrav	


Opustit obdélník v A krokem na dlouhé otěži.

PŘEDEPSANÁ ÚLOHA PRO ZKOUŠKY TRENÉRŮ SPŘEŽENÍ

FEI Drezurní úloha č. 3, čas 8 minut, 30 sek.

Místo	Cvik	hodnocení	body
1. A X XCH	Vjezd v pracovním klusu Stát, pozdrav, pracovním klusem vchod Pracovní klus, na levou ruku	Vedení na přímé čáře Zastavení na oprati, přechod do pracovního klusu.	
2. HX X KAF	Shromážděný klus Vedení jednou rukou, kruh vpravo, Ø 20 m Pracovní klus, vedení libovolné	Přesnost provedení figur, pravidelnost, ohnutí do strany, přechody.	
3. FPXSH HCM	Prodloužený klus Pracovní klus	Přechod do prodlouženého klusu, kvalita prodloužení, kmih, přesnost, pravidelnost a přechod do pracovního klusu.	
4. MX XBX FAK	Shromážděný klus Vedení jednou rukou, kruh vlevo, Ø 20 m Pracovní klus, vedení libovolné	Přesnost provedení figur, pravidelnost, ohnutí do strany, přechody.	
5. KVXRM MCHS	Prodloužený klus Pracovní klus	Přechod do prodlouženého klusu, pravidelnost, kmih, přechod do pracovního klusu.	
6. SEXBP	Krok na oprati	Přechod do kroku, pravidelnost, kvalita ohnutí.	
7. PFAD DX	Shromážděný klus Prodloužený klus	Přechod do shromážděného a prodlouženého klusu, pravidelnost, přímost na středové čáře.	
8. XBSEX	Shromážděný klus, kruh vpravo Ø 15 m a ihned kruh vlevo Ø 15 m	Přesnost provedení figury, pravidelnost, kvalita ohnutí.	
9. XG G C	Prodloužený klus Pracovní klus Na levou ruku	Pravidelnost, prodloužení a přechod do pracovního klusu.	
10. HE V	Od stěny ke stěně, vrchol 10 m Shromážděný klus	Ohnutí, přesnost, kmih, pravidelnost, přechod.	
11. VL LX	Půlkruh vlevo, Ø 20 m Přímo na střední čáře	Kvalita ohnutí, kmih, přesnost figur, přímost na střední čáře.	
12. X	Stát, nehybnost 10 sek., zpátky vchod 3 m a ihned shromážděný klus	Přechod do zastavení, nehybnost, kvalita couvání, přechod do shromážděného klusu.	
13. XI IR	Přímo na střední čáře Půlkruh vpravo, Ø 20 m	Přímost na střední čáře, kmih, přesnost figur, kvalita ohnutí	
14. RB BF A	Pracovní klus Od stěny ke stěně, vrchol 10 m Ze středu	Přechod do pracovního klusu, kvalita stranového ohnutí, přesnost, kmih, pravidelnost.	
15. DXG G	Prodloužený klus Stát, pozdrav	Přechod do prodlouženého klusu, kvalita prodloužení, přímost, pravidelnost, přechod do zastavení, stání na oprati.	
	Opuštění obdélníku v klusu		

PŘEDEPSANÝ PARKUR PRO ZKOUŠKY TRENÉRŮ II. TŘÍDY SPŘEŽENÍ



PŘEDEPSANÁ SESTAVA PRO ZKOUŠKY TRENÉRŮ II. TŘÍDY VOLTÍŽ

Povinná sestava:

Cviky povinné sestavy jsou předvedeny v jednom bloku.

Povinná sestava se skládá se ze sedmi povinných cviků:

- náskok,
- základní sed,
- váha,
- mlýn,
- stříh,
- stoj,
- odskok zánožkou.

Praktické vedení výcviku cvičence:

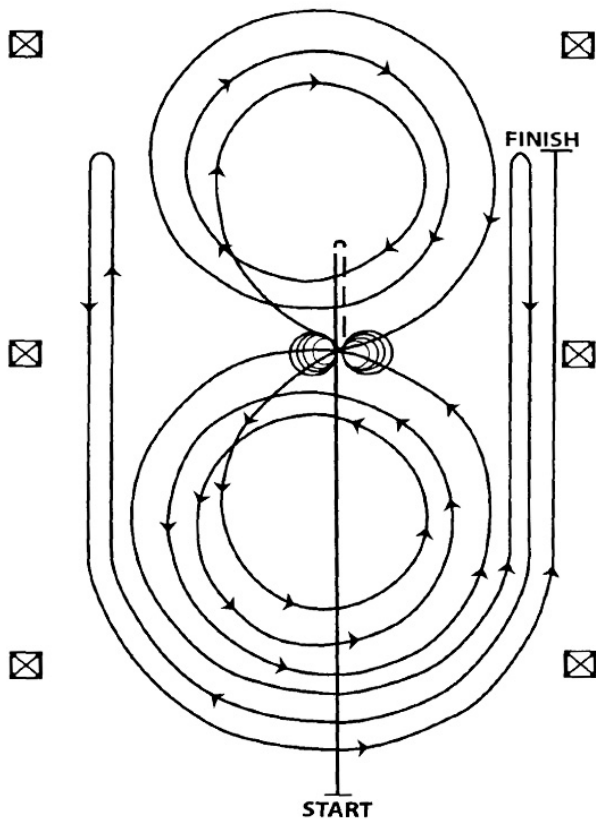
Příprava cvičence dle pokynů komisaře zkoušek:

- náskok,
- základní sed,
- váha/vlaštovička,
- mlýn,
- stříh,
- stoj/klek s upažením,
- seskok přednožkou dovnitř/odskok zánožkou.

Pozn.: kůň cválá na kruhu s minimálním průměrem 15 m na levou ruku. Komise může rozhodnout o chodech v jednotlivých blocích předepsané sestavy pro zkoušky. Během cvičení sestav nesmí být žádná osoba mimo lonžéra v kruhu.

PŘEDEPSANÁ ÚLOHA (PATTERN) PRO ZKOUŠKY TRENÉRŮ II. TŘÍDY REINING

Úloha č. 9 (Pattern 9)



1. Cvałem minout středovou značku, udělat sliding stop. Zacouvejte na střed arény nebo alespoň 3 m. Výdrž.
2. Udělejte čtyři spiny vpravo. Výdrž.
3. Udělejte čtyři a čtvrt spinu vlevo tak, aby kůň stál čelem k levé stěně. Výdrž.
4. Zahájení cvałem na levou nohu, dokončete tři kruhy: první malý a pomalý, další dva velké a rychlé. Přeskok (letmý) ve středu arény.
5. Dokončete tři kruhy na pravou nohu: první malý a pomalý, další dva velké a rychlé. Přeskok (letmý) ve středu arény.
6. Začněte velký rychlý kruh vlevo, ale neuzavírejte jej. Cvałem podél pravé stěny, minout středovou značku a udělat pravý roll-back (minimálně 6m od stěny), bez výdrže.
7. Pokračujte zadem kolem předchozího kruhu, ale neuzavírejte jej. Cvałem podél levé stěny, minout středovou značku a udělat levý roll-back (minimálně 6m od stěny), bez výdrže.

8. Pokračujte zadem kolem předchozího kruhu, ale neuzavírejte jej. Cvalem podél pravé stěny minout středovou značku a udělat sliding stop (minimálně 6m od stěny). Výdrž, ukončení úlohy.

Jezdec musí sesednout a ukázat příslušnému komisaři uzdění.

PODMÍNKY PRO ZÍSKÁNÍ KVALIFIKACE TRENÉRA II. TŘÍDY V JEZDECTVÍ (DÁLKOVÁ FORMA STUDIA)

- všeobecná licence (skoky, drezura, všestrannost)
- drezura
- spřežení
- voltiž
- reining
- vytrvalost

ČJF stanovuje následující podmínky pro získání kvalifikace trenér II. třídy v jezdeckví ve všech disciplínách jezdeckého sportu formou dálkového studia:

Kritéria pro výběr účastníků trenér II. třídy v jezdeckví – dálková forma studia:

1. Uchazeč musí dovršit v roce zahájení konání zkoušky věk minimálně 25 let a musí mít minimálně středoškolské vzdělání ukončené maturitní zkouškou. Uchazeč bez maturity si musí v rámci vzdělávání doplnit obecné vzdělání FTVS, SOŠ či VŠ se zaměřením pro jezdeckví.
2. Uchazeč musí prokázat a doložit dosaženou výkonnost v dané disciplíně:
pro všeobecnou licenci – splnění požadavků alespoň pro jednu z následujících disciplín patřících pod všeobecnou licenci (S, D, C).
Skoky – úspěšné dokončení 3 soutěží min. T*a vyšší s nejvyšším počtem max. 12 trestných bodů v jedné soutěži.
Drezura – úspěšné dokončení 3 soutěží min. IM1 s minimálním dosaženým celkovým výsledkem 62 %.
Všestrannost – úspěšné dokončení 1 soutěže na úrovni CCI** nebo CIC** nebo být držitelem stříbrného odznaku.
Pro specializované licence:
Drezura – úspěšné dokončení 3 soutěží IM1 s minimálním dosaženým celkovým výsledkem 62 %.
Reining - jezdec kategorie „Open“, účast na „NRHA European Affiliate Championship“.
Voltiž - minimálně 5 let aktivní držitel statusu lonžéra a úspěšné dokončení 1 ME nebo MS nebo WEG v kategorii senioři.
Vytrvalost - držitel minimálně stříbrného odznaku.
Spřežení - úspěšné dokončení 1 MS nebo ME ve spřežení (ne MS pro mladé koně), nebo dokončení 5x CAI***.
3. Uchazeč musí prokazatelně vykonávat nepřetržitě po dobu 5 posledních let funkci cvičitele jezdeckví (potvrdí mateřský subjekt, sekretář oblasti, zajistí si uchazeč sám), být členem ČJF a mít platnou licenci.
4. Uchazeč musí prokázat teoretické znalosti v rozsahu stanoveném učebním plánem:

Semináře o celkovém rozsahu 240 hodin (143 hodin teorie + 97 hodin praxe jsou zkráceny o 84 hodin praxe a 60 hodin teorie, která je nahrazena samostudiem se zadanými tematickými celky, konzultacemi k zadaným tématům a kontrolou vypracování), přičemž předpokládaná délka kurzu je 5 – 6 měsíců.

5. Uchazeč musí povinně absolvovat všeobecnou teorii na FTVS s úspěšným splněním testu.

Své znalosti prokáže uchazeč formou písemné práce a ústní zkoušky.

- v praktické části: vedení tréninkové hodiny (na zadané téma)
 - u vytrvalosti dále příprava jezdecké dvojice,
- - v teoretické části: hodnocení odpovědí písemné práce-každé z 5 předepsaných otázek známkou 1 – 5 a jejich průměrem (průměr 2,2 = splnil),
- - v ústní části: prokázat znalosti a schopnost hovořit, vysvětlovat a diskutovat nadané téma.

Jednotlivé části zkoušky jsou hodnoceny výrokem komise splnil/nesplnil.

Hodnocení zkoušky k získání kvalifikace trenér II. třídy:

Na závěr zkoušek proběhne vyhodnocení uchazečů. Po ukončení zkoušek vypracuje komise „Protokol o zkouškách“ (ve kterém potvrdí i řádné vedení předložené třídní knihy) pro příslušný oblastní výbor a sekretariát ČJF. Na jeho základě bude účastníkům zkoušek, kteří splnili, potvrzena kvalifikace trenéra (pro danou specializaci).

PODMÍNKY PRO ZÍSKÁNÍ KVALIFIKACE TRENÉRA II. třídy V JEZDECTVÍ DISCIPLÍNA VOLTIŽ

VV ČJF může na základě podané žádosti přiznat kvalifikaci trenéra II. třídy specialista pro voltiž i úspěšnému absolventovi studia na vysoké škole s tělovýchovným zaměřením se specializací na gymnastické sporty nebo pedagogickým zaměřením se specializací trenérství - sportovní gymnastika nebo gymnastické sporty.

Žádost je možné podat při splnění podmínky odst. 3:
uchazeč musí prokazatelně vykonávat nepřetržitě po dobu 5 posledních let funkci cvičitele jezdeckví (potvrdí mateřský subjekt), být členem ČJF a mít platnou jezdeckou licenci.

PODMÍNKY PRO ZÍSKÁNÍ KVALIFIKACE TRENÉRA I. TŘÍDY V JEZDECTVÍ

všeobecná licence (skoky, drezura, všestrannost)

ČJF stanovuje následující podmínky pro získání kvalifikace trenéra I. třídy. Vzdělávání trenérů zajišťuje ČJF prostřednictvím spolupráce s Fakultou tělesné výchovy a sportu UK v Praze (licence A – FTVS).

1. Uchazeč musí dovést v roce konání zkoušky věk min. 30 let a mít minimálně středoškolské vzdělání ukončené maturitou.
2. Uchazeč musí dosáhnout prokazatelnou výkonnost stanovenou odbornými komisemi ČJF (skoky, drezura, všestrannost) schválenou ČJF.
3. Uchazeč musí být držitelem druhé nejvyšší kvalifikace v jezdecké specializaci (trenér II. tř. ČJF) s praxí nejméně 5 let, být členem ČJF a mít platnou jezdeckou licenci.
4. Uchazeč o absolvování studia se musí přihlásit prostřednictvím sekretariátu ČJF nejpozději do února daného roku. Přihláška musí obsahovat požadované přílohy (kopie maturitního vysvědčení, osvědčení trenéra II. třídy, výkonnost a pro FTVS doporučení ČJF).
5. Minimální počet uchazečů pro otevření daného studia je 10. Studium je dvouleté, obsahující 9 konzultací každý rok (viz. učební plán). V průběhu studia vykonávají adepti z určených předmětů zkoušky nebo zápočty.
6. Uchazeč uhradí náklady a poplatky spojené se studiem na účet ČJF. ČJF stanoví jejich výši a formu úhrady.
7. V závěru studia odevzdá uchazeč diplomovou práci na zadaná témata (cca 35 stran) a absoluuje závěrečnou zkoušku před komisemi ČJF a FTVS zároveň s obhajobou diplomové práce.
8. Zkoušky trenérů I. třídy v jezdecké specializaci je oprávněna provádět pouze komise jmenovaná ČJF. Odměna hlavního komisaře a komisařů dle směrnice pro odměňování funkcionářů ČJF. V rámci své specializace navrhne 8 - 10 vyučujících a z těchto bude vybrána komise pro zkoušky. FTVS v Praze zajistí výuku ostatních odborných předmětů a také zápočty a zkoušky z těchto předmětů.
9. Po splnění všech předepsaných zkoušek a obhájení diplomové práce získá absolvent osvědčení o úspěšném ukončení studia trenérské školy na FTVS v Praze a vysvědčení, na jejich podkladě mu bude vydána licence trenéra I. třídy ČJF.

Opravné zkoušky:

uchazeč, který uspěje u závěrečných zkoušek a neobhájí diplomovou práci, může opakovat zkoušku až při ukončení nového následujícího studia.

Přerušení zkoušek:

v mimořádném případě může komise ČJF ze závažných důvodů uchazeče ze zkoušek vyloučit (nenechat jej dokončit).

Učební plán kvalifikace jezdeckví „trenér I. třídy“:

Předměty	1. ročník		2. ročník		dohromady
	teorie	praxe	teorie	praxe	
Specializace - jezdeckví: Chov, sport, ekonomika, teorie přípravy jezdce a koně:	50 ZK		50 ZK		100
Specializace - praxe v disciplíně:		60 ZK		60 ZK	120
Základy sport. tréninku	24 ZK				24
Pedagogika	16 ZK				16
Anatomie - základy kineziologie	20 ZK				20
Fyziologie člověka	18 ZK				18
Hygiena	12 Z				12
TV a sport v ČR	4 Z				4
Sport a život. prostředí	6 Z				6
Společensko-vědní základy sportu	16 Z				16
Biomechanika sportu	12 Z				12
Antidopingová prevence	10 Z				10
Masáž (výběrový předmět)	(14 Z)				(14)
Psychologie sportu			32 ZK		32
Fyziologie sportu			20 ZK		20
První pomoc			20 ZK		20
Sportovní příprava dětí			12 Z		12
Antropomotorika			12 Z		12
Management sportu			14 Z		14
Právo a sport			12 Z		12
Celkem hodin:	248 (262)		244		492 (506)
Zkoušky - ZK					
Zápočty - Z					

DOŠKOLOVÁNÍ TRENÉRŮ JEZDECTVÍ V RÁMCI ČJF

Trenéři jezdeckví mají povinnost absolvovat doškolování trenérů každých 5 let. Doškolování je organizováno ČJF. Doporučeno maximálně 30 účastníků na jeden seminář. Účast trenérů na doškolování je povinná v rámci SCM nebo se zahraničním trenérem.

Přihláška i platba probíhají přes JIS. Školiteli jsou trenéři SCM nebo zahraniční trenér.

Pokud trenér neabsolvuje doškolování, nemůže se účastnit jako trenér OCM nebo SCM.

Doškolování se skládá z následujících částí:

Část teoretická – frekventanti doškolování si připraví krátkou přednášku pro účastníky SCM na témata:

- Aktuality ČJF a nejdůležitější věci z pravidel jezdeckého sportu včetně specifikace pro pony a veterinárních pravidel (změny, nejčastější chyby z praxe, dotazy) dle specializace, fyzické a psychické zdraví koní.
- Etapy, stavba a systém tréninku, zatížení sportovce.
- Metodika tréninku, příprava tréninkové jednotky pro praktickou část.
- Didaktika jako součást pedagogiky, sportovní psychologie (mentální příprava sportovce).
- Fyziologie jezdce, koně, příklady z praxe.
- Pojištění, právní problematika.
- Podmínky stewardingu.
- Pohoda koní a anti-doping.

Část praktická – 2 -3 hodiny – vedou školitelé schválení VV ČJF v rámci SCM

- Praktické ukázky práce na jízdárně s figuranty - dle disciplín, možno využít probíhající soustředění.
- Interaktivní diskuze se školitelem a mezi trenéry navzájem.

Část didaktická - 2-5 hodin

- Mental coaching
- Zacházení s koňmi

PODMÍNKY PRO ZÍSKÁNÍ KVALIFIKACE ROZHODČÍHO V JEZDECTVÍ

ČJF stanovuje následující podmínky pro získání kvalifikace rozhodčího v jezdecké specializaci pro jednotlivé disciplíny. Školení mohou provádět lektoři ČJF, kteří budou jmenovitě schváleni VV ČJF. Přezkoušení provádí pouze komise jmenovaná VV ČJF.

1. Kandidát rozhodčího musí v roce zahájení kurzu dosáhnout věk 21 let.
2. Každý kandidát musí být členem ČJF a být držitelem jezdecké licence, která musí být v roce konání zkoušek platná minimálně 3 roky. Jednotlivé disciplíny mohou prostřednictvím komisí disciplín specifikovat své požadavky na vlastní výkonnost kandidáta. Kandidát skokového, drezurního a rozhodčího vytrvalosti musí být držitelem minimálně bronzového výkonnostního odznaku ČJF ve své disciplíně nebo musí mít splněné podmínky pro jeho udělení. Bronzový odznak u skokového rozhodčího může být nahrazen dvojnásobnou praxí v rozhodování skokových soutěží, kandidát rozhodčího všestrannosti musí být držitelem minimálně bronzového výkonnostního odznaku v jedné z disciplín, tj. skoky, drezura nebo všestrannost nebo musí mít splněné podmínky pro jeho udělení. Kandidát voltižního rozhodčího se musí prokázat voltižní historií (v minulosti byl závodník, instruktor, trenér nebo lonžér voltiže). Nemá-li voltižní historii, týká se ho navýšený počet asistencí a stínových rozhodování viz. níže. Kandidát rozhodčího reiningu se musí prokázat reiningovou historií (v minulosti byl závodník, instruktor nebo trenér). Nemá-li reiningovou historii, týká se ho navýšený počet asistencí a stínových rozhodování viz. níže. Kandidát rozhodčího endurance odznak může být nahrazen dvojnásobnou praxí v rozhodování soutěží endurance. Kandidát na rozhodčího spřežení se musí prokázat vozatajskou historií (v minulosti být závodník, instruktor, trenér nebo stavitel tratí). Nemá-li vozatajskou historii, týká se ho navýšení počtu asistencí a stínových rozhodování.
3. Každý kandidát musí mít svého garanta odsouhlaseného komisí příslušné disciplíny, který mu po celou dobu před jmenováním pomáhá s přípravou a garantuje ČJF odborné znalosti a přípravu kandidáta. Garant musí být členem ČJF, minimálně národní rozhodčí v disciplíně, pro kterou je garantem.
4. Uchazeč může absolvovat vzdělávání, praxi a zkoušky pro více disciplín. Jejich úspěšným složením získá kvalifikaci pro danou disciplínu/ny. Avšak již při vstupu do kurzu rozhodčích musí jasně definovat disciplínu/disciplíny, ve kterých se chce vzdělávat a skládat závěrečné zkoušky. Seznam kandidátů na rozhodčí musí odsouhlasit příslušné komise disciplín a OV, ještě před zahájením kurzu.
5. Kurz pro rozhodčí mohou organizovat oblasti ČJF, školitele daného kurzu doporučuje komise rozhodčích ve spolupráci s komisí disciplíny a schvaluje VV.
6. Kurz pro rozhodčí a termín vstupního testu uchazečů schvaluje VV ČJF na základě žádosti pořadatelské oblasti a doporučení komisí disciplín, ve kterých bude kurz vypsán. VV ČJF zároveň jmenuje i odpovědnou osobu za vedení a průběh celého kurzu. Na základě

schválení zadá zaměstnanec sekretariátu ČJF příslušný kurz do Jezdeckého informačního systému a otevře jej k přihlašování.

7. Uchazeči se do kurzu přihlašují e-mailem prostřednictvím oblastního sekretáře své mateřské oblasti (oblasti, ve které je registrovaný jejich mateřský subjekt). Na základě přihlášky oblastní sekretář:
 - a. ověří splnění vstupních podmínek pro přihlášení do kurzu,
 - b. u komise příslušné disciplíny (disciplín) ověří souhlas či nesouhlas s přihlášením uchazeče do kurzu (souhlas/nesouhlas musí být udělen písemnou formou nebo e-mailem a sekretář tuto informaci archivuje minimálně 1 rok po skončení kurzu),
 - c. na základě souhlasu disciplíny předloží žádost uchazeče OV oblasti, který usnesením v zápise účast uchazeče v daném konkrétním kurzu schválí či zamítne,
 - d. na základě splnění vstupních podmínek, souhlasu disciplíny i OV oblasti zadá přihlášku uchazeče do Jezdeckého informačního systému a vygeneruje platební příkaz k úhradě kurzového,
 - e. tento schvalovací proces je vázán na konkrétní kurz, který musí být řádně schválený dle odst. 6. V případě, že uchazeč do daného kurzu nenastoupí nebo jej nedokončí, daná povolení pozbývají platnost a pro nový kurz je nutné vyžádat nové schválení dle odst. 7.

Vzdělávání, praxe a zkoušky probíhají v následujících etapách, pokud VV nerozhodne jinak:

- vstupní test uchazeče (všeobecná pravidla a pravidla dané specializace kandidáta),
- semináře pro rozhodčí (viz. učební plán),
- výcvik v praktickém rozhodování – dle specializace v dané disciplíně.

skoky:

musí absolvovat min. 2 vícedenní závody a dále asistovat nejméně na 30 soutěžích v minimálně 10 závodních dnech, kde hlavní rozhodčí závodů musí být ze seznamu garantů rozhodčích ČJF.

voltiž:

uchazeč s voltižní historií:

asistence nejméně na 4 závodech u rozhodčího určeného VK (nejméně však 15 kompletních soutěží), stínové rozhodování na 2 závodech u rozhodčího určeného VK.

Uchazeč bez voltižní historie:

asistence nejméně na 6 závodech u rozhodčího určeného VK (nejméně však 20 kompletních soutěží), stínové rozhodování na 4 závodech u rozhodčího určeného VK.

reining:

Uchazeč s reiningovou historií:

asistence nejméně na 4 závodech u rozhodčího určeného RK, stínové rozhodování na 2 závodech u rozhodčího určeného RK.

Uchazeč bez reiningové historie:

asistence nejméně na 6 závodech u rozhodčího určeného RK, stínové rozhodování na 4 závodech u rozhodčího určeného RK.

drezura:

asistence (zapisovatel) na drezurních závodech v 15 soutěžích obtížnosti „Z“ – „S“ (5x „Z“, 5x „L“ a 5x „S“) u kteréhokoli minimálně národního rozhodčího (školitel), kladně hodnocené stínové rozhodování na drezurních závodech nejméně v 6 soutěžích stupně obtížnosti „L“ – „S“ (3x „L“ a 3x „S“) u rozhodčího specialisty (školitel) tento potvrzuje splnění/nesplnění na formuláři, vždy nejméně 5 startujících dvojic v každé soutěži, během plnění kvalifikace účast na doškolovacím semináři s praktickým rozhodováním Z-S pořádaných DK, závěrečná zkouška u školitele určeného DK stínovým rozhodováním jedné kompletní soutěže stupně „S“ (min. 8 soutěžících) vyhodnotí školitel ČJF určený DK a potvrdí splnění na formuláři včetně ústního pohovoru. Kandidát předloží splněnou praxi a školitel určený DK pak vše (včetně protokolu o závěrečném stínovém rozhodování) předá DK ke schválení.

všestrannost:

Výcvik v praktickém rozhodování v drezuře – na 5 závodech, pro něž je stanoven následující postup:

- asistence (zapisovatel) v rámci drezurní zkoušky na závodech všestrannosti u garanta uchazeče, popř. u rozhodčího určeném garantem uchazeče (min 4 soutěže),
- stínové rozhodování v rámci drezurní zkoušky na závodech všestrannosti u garanta uchazeče, popř. u rozhodčího určeném garantem uchazeče (min 6 soutěží),
- asistence / stínování min ve 2 soutěžích /den, stupeň soutěží ZK – CNC* (L).

Asistence, popř. stínové rozhodování lze plnit po dohodě s garantem i v rámci národních drezurních závodů.

Výcvik v praktickém rozhodování v terénní zkoušce – na 3 závodech jako pomocný rozhodčí ve funkci překážkového rozhodčího.

Výcvik v praktickém rozhodování ve skokové zkoušce – asistence garantovi na 3 závodech.

Praxe ve výkonu funkce stewarda - asistence stewardovi - min 1 krát pro každou disciplínu (drezurní, terénní, skoková zkouška). Splnění praxe bude potvrzeno na přiloženém formuláři

Endurance – asistence nejméně na 3 závodech.

Písemná a ústní závěrečná zkouška:

uchazeč v disciplíně drezura může složit písemnou a ústní závěrečnou zkoušku v témže roce s ostatními disciplínami jezdeckými, ale licence rozhodčího mu bude vydána až po dokončení celého rozsahu praktické přípravy rozhodčích, která musí být dokončena nejpozději do 30 měsíců od jejího započetí. Tyto skutečnosti musí být doloženy potvrzením DK. Výjimky z tohoto ustanovení schvaluje VV na základě žádosti doložené doporučením DK.

Spřežení:

výcvik v praktickém rozhodování – na 2 závodech, pro něž je stanoven následující postup:

- asistence (zapisovatel) v rámci drezurní zkoušky na závodech spřežení u garanta uchazeče, popř. u rozhodčího určeného garantem uchazeče (min. 4 soutěže),
- stínové rozhodování v rámci drezurní zkoušky na závodech spřežení u garanta uchazeče, popř. u rozhodčího určeného garantem uchazeče (min. 3 soutěže),
- Výcvik v praktickém rozhodování v terénní zkoušce (maraton) – na 2 závodech jako pomocný rozhodčí ve funkci překážkového rozhodčího.
- Výcvik v praktickém rozhodování v překážkové jízdě – asistence garantovi nebo určenému rozhodčímu na 2 závodech.

Splnění praxe kandidáta potvrzuje vždy rozhodčí, u něhož kandidát plnil praxi. Rozhodčí, u něhož kandidát plní uvedenou praxi, musí mít kvalifikaci Národní rozhodčí a výše. V případě, že uchazeč o kvalifikaci rozhodčí pro spřežení nemá vlastní vozatajskou historii, musí absolvovat dvojnásobek uvedených asistencí.

Vstupní test bude zpracován při prvním semináři ze všeobecných pravidel a pravidel dané disciplíny. Při tomto semináři bude vyhodnocen s ohledem na to, zda má uchazeč dostatečné znalosti pro absolvování praxe. Oblastní sekretář pořadatelské oblasti následně zadá vyhodnocení vstupní zkoušky každého uchazeče do Jezdeckého informačního systému.

Při nesplnění podmínek vstupního testu může kandidát opakovat test na následujícím (druhém) semináři. Pokud opětovně nevyhoví podmínkám splnění, nemůže pokračovat dříve, nežli v následujícím roce, a to opět vstupním testem.

Kurzovné je účastnický poplatek odvozený od nákladů na uspořádání seminářů (technické zajištění, lektori apod.). Výši kurzovného stanovuje pořadatelská oblast.

Kurzovné musí být uhrazeno (připsáno na účtu ČJF) na základě přihlášky v Jezdeckém informačním systému.

Žádný účastník nesmí být do kurzu zařazen dodatečně, tedy po dni, ve kterém byla ostatními uchazeči absolvován vstupní test.

Předepsaný výcvik v praktickém rozhodování musí být uskutečněn v průběhu jednoho kalendářního roku. Pro disciplínu vytrvalost a drezura musí být výcvik v praktickém rozhodování uskutečněn nejpozději do 30 měsíců od zahájení kurzu. Doklad o praxi potvrzený hlavním rozhodčím, který musí být ze seznamu garantů rozhodčích ČJF (v rámci disciplíny drezura potvrzuje splnění zkoušky DK ČJF) předloží kandidát na posledním semináři (před závěrečnou zkouškou nebo v případě disciplíny drezura před vydáním licence rozhodčího).

Praxe se začíná plnit až po úspěšném absolvování vstupního testu. Jakákoli praxe uskutečněná před úspěšným absolvováním vstupního testu nemůže být uchazeči uznána.

Školení a doškolování rozhodčích v rámci všeobecných pravidel může provádět osoba s kvalifikací rozhodčí specialista či mezinárodní rozhodčí, který je ze seznamu školitelů rozhodčích ČJF.

Jednotlivé disciplíny mohou školit a doškolovat pouze aktivně působící rozhodčí z výše uvedených skupin s příslušnou specializací pro danou disciplínu.

Odpovědná osoba pověřená vedením kurzu dle odst. 6 vede záznam o docházce a probraném učivu - Třídní knihu. Tyto třídní knihy, vstupní testy a závěrečné testy je nutné archivovat minimálně po dobu 5ti let.

Maximální počet účastníků zkoušky je 25 v průběhu jednoho dne.

Termín závěrečné zkoušky a složení komise schvaluje VV ČJF. Odměna hlavního komisaře dle směrnice pro odměňování funkcionářů ČJF. Komise je minimálně tříčlenná, tento počet může být rozšířen pro závěrečné zkoušky rozhodčích více disciplín. Závěrečné zkoušky jsou na základě schválení VV ČJF zapsány do Jezdeckého informačního systému jako samostatná vzdělávací akce. Při neúspěchu u závěrečné zkoušky může uchazeč opakovat zkoušku nejdříve po 1 roce, nejpozději do 2 let. Další (druhé) opakování zkoušky je povoleno po opětovném absolvování vzdělávání a praxe uchazeče.

Přihlášku k závěrečné zkoušce je možné podávat výhradně prostřednictvím Jezdeckého informačního systému a každý uchazeč ji zadává sám nebo prostřednictvím korespondenta mateřského subjektu. Na základě přihlášky je v JIS vygenerován platební příkaz na zápisné ke zkoušce dle Sazebníku ČJF. Poplatek je nutné uhradit tak, aby nejpozději v den konání zkoušky byly peníze připsány na účtu ČJF. Poplatek za zápis ke zkoušce je příjmem ČJF.

Oblastní sekretář pořadatelské oblasti následně zadá vyhodnocení závěrečné zkoušky do Jezdeckého informačního systému.

Po úspěšném zakončení závěrečné zkoušky a splnění veškeré předepsané praxe je uchazeč zapsán do seznamu rozhodčích v Jezdeckém informačním systému s označením jeho kvalifikace a disciplíny.

Národní rozhodčí

Národního rozhodčího pro danou disciplínu jmenuje na návrh VV ČJF. Žádost musí být před předložením VV ČJF schválena komisí příslušné disciplíny, komisí rozhodčích a OV příslušné oblasti. Podmínkou je absolvování kurzu a úspěšné složení závěrečných zkoušek.

Pro jednotlivé disciplíny se určují následující pravidla:

Drezura:

Uchazeč o licenci národního rozhodčího musí podat písemnou žádost DK o zařazení do systému vzdělávání pro národní rozhodčí anebo písemně DK zpětně doložit praxi již absolvovanou. (musí být držitelem bronzového odznaku).

Předpokladem je praxe minimálně 4 roky od zapsání do seznamu rozhodčích ČJF v průběhu kterých kandidát absolvoval:

asistenci na 2 závodních dnech (dvoudenní závody = dva závodní dny) u rozhodčího specialisty, nejméně však v 5 soutěžích ve stupni obtížnosti „ST“ – „T“, z toho minimálně 2 asistence ve stupni „T“,

samostatné rozhodování na 10 závodních dnech, minimálně však 30 soutěží „Z“ – „S“, min. 8 soutěží stupně „S“,

během zvyšování kvalifikace účast na minimálně 2 doškolovacích seminářích s praktickým rozhodováním ST-T pořádaných DK,

na závěr praxe provede kandidát zkoušku stínovým rozhodováním jedné určené kompletní soutěže ve stupni ST-T na závodech stanovených DK, tu vyhodnotí školitel ČJF určený DK a potvrdí splnění na formuláři včetně ústního pohovoru.

Skoky:

Předpokladem je praxe minimálně 3 let od zapsání do seznamu rozhodčích ČJF, absolvování nejméně 100 závodních dní na minimálně 30 závodech evidovaných ČJF ve funkci rozhodčího základního sboru. Žádost musí být schválena komisí příslušné disciplíny, komisí rozhodčích a OV příslušné oblasti. Podmínkou je absolvování kurzu a úspěšné složení závěrečných zkoušek.

Všestrannost:

Uchazeč o kvalifikaci národního rozhodčího musí podat písemnou žádost komisi všestrannosti, a to manažerovi všestrannosti na jeho emailovou adresu.

Předpokladem je praxe min. 4 roky od zapsání do seznamu rozhodčích ČJF a absolvování nejméně 20 závodů evidovaných ČJF ve funkci rozhodčího základního sboru, z toho nejméně 10 závodů na stupni obtížnosti min. CNC *.

Spřežení:

Předpokladem je praxe minimálně 4 roky od zapsání do seznamu rozhodčích ČJF a úspěšné absolvování nejméně 5 kompletních závodů evidovaných ČJF jako člen základního sboru rozhodčích.

Vytrvalost:

Předpokladem je praxe minimálně 2 roky od zapsání do seznamu rozhodčích ČJF a úspěšné absolvování nejméně 10 závodů evidovaných ČJF jako rozhodčí v období po sobě jdoucích max. 5 let.

Reining:

Předpokladem je praxe minimálně 4 roky od zapsání do seznamu rozhodčích ČJF a úspěšné absolvování nejméně 5 závodů evidovaných ČJF ve funkci rozhodčího (lze splnit i stínovým rozhodováním na závodech určených komisí reiningu).

Voltiž:

Uchazeč o licenci národního rozhodčího musí podat písemnou žádost voltižní komisi o zařazení do systému vzdělávání pro národní rozhodčí. Žádost bude podána elektronicky manažerce voltižní komise na její emailovou adresu.

Předpokladem je praxe minimálně 3 roky od zapsání do seznamu rozhodčích ČJF a úspěšné absolvování nejméně 5 závodů evidovaných ČJF jako rozhodčí.

Rozhodčí specialista

Rozhodčího specialistu pro danou disciplínu jmenuje na návrh Oblastního výboru ČJF VV ČJF. Žádost musí být před předložením VV ČJF schválena komisí příslušné disciplíny a komisí rozhodčích. Podmínkou je absolvování kurzu a úspěšné složení závěrečných zkoušek.

Pro jednotlivé disciplíny se určují následující pravidla:

Drezura:

Uchazeč musí podat písemnou žádost DK o zařazení do systému vzdělávání pro rozhodčí specialisty (musí být držitelem bronzového odznaku).

Předpokladem je praxe minimálně 2 roky od zapsání do seznamu národních rozhodčích ČJF v průběhu kterých kandidát absolvoval:

3 x působení v pozici hlavního rozhodčího na závodech evidovaných v ČJF, samostatné rozhodování na 8 závodních dnech v soutěžích stupně „ST“ nebo „T“, minimálně však 10 soutěží, z toho 4 soutěže „T“,

účast na doškolovacích seminářích praktického rozhodování ST-T pořádaných DK v průběhu dvou let,

jmenovaný rozhodčí specialista nemůže rozhodovat soutěže stupně „TT“.

Praxe na zvýšení kvalifikace na úroveň Rozhodčí GP specialista:

účast na doškolovacích seminářích pořádaných DK úrovně GP („TT“),

asistence nejméně na 2 závodních dnech ve 2 kompletních soutěžích ve stupni TT, u školitele schváleného DK,

na závěr praxe provede kandidát zkoušku stínovým rozhodováním kompletní soutěže stupně „TT“ (minimálně 5 startujících) na závodech stanovených DK (vyhodnotí školitel ČJF určený DK do formuláře).

Skoky:

Podmínkou jsou minimálně 2 roky praxe jako národní rozhodčí s působením v pozici hlavního rozhodčího na min. 10 skokových závodech kategorie B a s celozávodním působením ve sboru rozhodčích na min. 10 skokových závodech kategorie A. Skoková komise přihlíží nejen k výše uvedeným podmínkám, ale také k organizačním schopnostem žadatele o kvalifikaci specializovaný rozhodčí.

Všestrannost:

Uchazeč musí mít praxi min. 2 roky ve funkci národního rozhodčího a s působením v pozici hlavního rozhodčího min. na 5 závodech evidovaných ČJF, z toho nejméně 3 závody se stupněm obtížnosti min. CNC *.

Spřežení:

Uchazeč musí mít praxi min. 4 roky jako národní rozhodčí s působením v pozici hlavního rozhodčího na min. 5 kompletních závodech evidovaných ČJF.
Dalším předpokladem je splnění pravidelného doškolování.

Vytrvalost:

Uchazeč musí mít praxi min. 2 roky jako národní rozhodčí s působením v pozici hlavního rozhodčího na min. 8 závodech evidovaných ČJF.

Reining:

Uchazeč musí mít praxi min. 2 roky jako národní rozhodčí s působením v pozici hlavního rozhodčího na min. 3 závodech evidovaných ČJF.

Voltiž:

Uchazeč o licenci rozhodčího specialisty musí podat písemnou žádost VK o zařazení do systému vzdělávání. Žádost bude podána elektronicky manažerce VK na její emailovou adresu.
Předpokladem je praxe minimálně 4 roky od zapsání do seznamu národních rozhodčích ČJF a úspěšné absolvování nejméně 3 závodů evidovaných ČJF jako hlavní rozhodčí.

Učební plán – kvalifikace rozhodčího:

Všeobecné:	
Psychologie a etika rozhodčího	2
První pomoc	2
Organizace jezdec. sportu (ČR, svět –FEI)	2
Základní dokumenty ČJF	2
Organizace závodů	2
Organizace práce rozhodčích	2
Dohromady	12
Odborné:	
Všeobecná pravidla	11
Veterinární pravidla	2
Nedovolené zacházení s koňmi, doping	2
Dohromady	15
Speciální : (uchazeč absolvuje seminář pro vybranou disciplínu / kvalifikaci)	
Skoková pravidla, rozhodování skokových soutěží, stavba parkurů, cvičné prostory	13
Drezurní pravidla, rozhodování drezurních soutěží, stavba obdélníku, cvičné prostory	13
Pravidla voltiže, rozhodování voltižních soutěží, cvičné prostory	13
Pravidla reiningu, rozhodování reining. soutěží, cvičné prostory	13
Pravidla všestrannosti, rozhodování soutěží všestrannosti, stavba tratí cvičné prostory	13
Pravidla spřežení, rozhodování soutěží spřežení, stavba tratí, cvičné prostory	13
Pravidla vytrvalosti, rozhodování vytrvalostních soutěží, stavba tratí, cvičné prostory	13
Povinnosti a úkoly komisaře na závodech	2
Dohromady	15
Zkoušky	8
CELKEM	50

Příloha č.1: Kandidát rozhodčího

Příjmení, jméno, titul		Jméno garanta	
Rodné číslo		Č. licence	
Adresa (včetně PSČ)			
Telefon			
Číslo licence			
Klub. příslušnost			
		datum	Splnil/nesplnil
			Podpis školitele
		Vstupní test	

Praxe – závody v dané specializaci

	Datum závodů	Číslo závodů	Místo konání	Soutěže	Hodnocení a podpis hlavního rozhodčího
1					
2					
3					
4					
5					

Semináře:

	Datum konání	Místo konání	Téma	Podpis lektora
1				
2				
3				
4				

KANDIDÁT ROZHODČÍHO VE VŠESTRANNOSTI

Jméno a příjmení:

	splnil/nesplnil	podpis školitele	datum
Vstupní test:			

Číslo licence:

tel. kontakt:

Klub příslušnost:

Jméno garanta:

Číslo licence:

Praxe v drezurní zkoušce

Datum	Místo konání	Číslo závodů	Soutěž	Hodnocení garanta a podpis

Praxe v terénní zkoušce

Datum	Místo konání	Číslo závodů	Soutěž	Hodnocení garanta a podpis

Praxe ve skokové zkoušce

Datum	Místo konání	Číslo závodů	Soutěž	Hodnocení garanta a podpis

Asistence stewardovi – min. 1 závody v každé disciplíně (drezura, terénní zkouška a skoková zkouška)

Datum	Místo konání	Číslo závodů	Soutěž	Hodnocení garanta a podpis

Semináře

Datum	Místo konání	Téma	Podpis lektora

Příloha 4. Hodnocení stínového rozhodování



Formulář pro posouzení stínového rozhodování/zkoušku (DREZURA)
Pro získání kvalifikace (zakroužkujte):
základní rozhodčí / národní rozhodčí / rozhodčí specialista / zkouška TT

Jméno a příjmení kandidáta: _____

Místo: _____ Datum: _____

Kategorie závodů: _____ Drezurní úloha: _____

Počet startujících: _____

Sebe prezentace/vzhled a chování kandidáta

Organizace stínového rozhodování, znalost drezurní úlohy/testu

Výsledek rozhodování kandidáta

a/ umístění _____

b/ rozpětí v procentuálním hodnocení _____

c/ rozpětí známkování _____

Vlastní hodnocení úloh

a/ Korektnost v použití známek dle zásad hodnocení jezdeckých principů

b/ Rozdíl v hodnocení u jednotlivých známek

c/ Použití známek a poznámek/komentář a/ Spojitost/vazba mezi známkou a poznámkou

d/ Korektní použití terminologie

Další poznámky (splnění podmínek podle Dokumentu vzdělávání v ČJF)

Výsledek (zakroužkujte jednu z možností): Splnil Nesplnil

Jméno a podpis rozhodčího - mentora (školitel schválený DK)

DOŠKOLOVÁNÍ ROZHODČÍCH V RÁMCI ČJF

Doškolení se skládá z následujících částí:

Doškolení zajišťované oblastmi (pouze všeobecná teoretická část neboli refreshing).

Doškolení zajišťované oblastmi ve spolupráci s odbornými komisemi jednotlivých disciplín (teoretická část týkající se dané disciplíny, praktická část).

Doškolení FEI funkcionářů je platné pro ČJF, funkcionář nahlásí prostřednictvím sekretáře oblasti absolvování refreshing FEI následně bude zaznamenáno do JISU.

Doškolení lze organizovat on-line.

Doškolení pořádané oblastmi

Doškolení (refreshing) pořádaný oblastí 1 za 2 roky. Možná je účast i v jiné oblasti.

Je možné použít on-line refreshingu, a to včetně testu.

Složení:

všeobecná pravidla včetně specifikace pro pony a dokumenty ČJF 2 h (přednáší školitelé schválení VV ČJF),

práce stewarda včetně technického zabezpečení soutěží jednotlivých disciplín 1 h (např. základy stavby parkuru, stavby tratí, drezurní obdélník, stanoviště pro rozhodčí - školí školitelé schválení VV ČJF),

první pomoc 0,5 h (přednáší doktor nebo zdravotník viz čl. 109 NÚ Všeobecných pravidel, lze též nahradit instruktážním videem zasláným Sekretariátem ČJF),

veterinární pravidla 0,5 h (přednáší školitel nebo steward schválený ČJF, ne veterinář).

Celkem tedy má teoretická část 4 hodiny.

Pro rozhodčí v disciplíně skoky jsou povinné ještě další 2 hodiny pravidel disciplíny včetně specifikace pro pony (školí školitelé schválení VV ČJF).

Pro rozhodčí v disciplíně drezura jsou povinné ještě další 2 hodiny pravidel disciplíny včetně specifikace pro pony (školí školitelé drezury ze seznamu školitelů schválených VV ČJF).

Podepsané prezenční listiny z doškolení posílají oblasti k archivaci na Sekretariát ČJF. Účastníci se doškolení rozhodčí v jiné oblasti, než je členem, informuje tato oblast prostřednictvím emailu i jeho/její domovskou oblast.

Školitele určuje VV ze seznamu školitelů.

Součástí doškolení bude test.

Doškolení lze uspořádat až po vydání platných pravidel pro daný rok.

Doškolování zajišťované oblastmi ve spolupráci s odbornými komisemi

U všech disciplín školitele jmenuje VV na návrh odborné komise a komise rozhodčích z aktuálního seznamu školitelů nebo zahraničních školitelů.

Platná odpovídající kvalifikace získaná u FEI se započítává jako ekvivalent doškolování odbornými komisemi.

II.1 Disciplína skoky

Teoretická část

2 hodiny pravidel disciplíny včetně specifikace pro pony a příklady z praxe jednou za 2 roky při příležitosti školení oblastí (refreshing) viz. bod I.3.

Praktická část

Praktickou část prokazuje rozhodčí vlastním rozhodováním v průběhu 2 let minimálně na 1 skokových závodech ve funkci rozhodčího nebo asistencí na 2 skokových závodech potvrzených od hlavního rozhodčího.

II.2 Disciplína všestrannost

Teoretická část

3 hodiny pravidel disciplíny včetně specifikace pro pony a příklady z praxe jednou za 2 roky při národních závodech nebo na seminářích pořádaných komisí všestrannosti. Školení bude pořádáno minimálně 1x ročně.

Praktická část

Praktickou část v části terénní a skokové zkoušky prokazuje rozhodčí základního sboru vlastním rozhodováním v průběhu 2 let minimálně na 1 závodech ve funkci rozhodčího nebo asistencí na 2 závodech potvrzených od hlavního rozhodčího.

Praktickou část v drezurní zkoušce prokazuje rozhodčí účastí na školení praktického rozhodování se školitelem určeným komisí všestrannosti na seminářích s figuranty nebo na semináři při závodech. Seminář bude pořádán min. 1x ročně a rozhodčí má povinnost se zúčastnit alespoň 1x za 2 roky. Praktickou část v drezurní zkoušce může rozhodčí prokázat i účastí na školení ke sjednocení rozhodování pořádaných drezurní komisí.

II.3 Disciplína spřežení

Teoretická část

2 hodiny pravidel disciplíny spřežení a příklady z praxe jednou za 2 roky v rámci semináře spřežení.

Praktická část

Praktickou část prokazuje rozhodčí vlastním rozhodováním v průběhu , a to minimálně na 1 závodech ve funkci člena základního sboru nebo stínovým rozhodováním v drezurní části a asistencí ve zbývajících zkouškách soutěže na 2 závodech stupně T (kompletní soutěž) u minimálně národního rozhodčího v průběhu 2 let. Asistence musí být potvrzena hlavním rozhodčím.

Pro praktickou část v drezurní zkoušce platí výše uvedené s doplněním o 2hodinové školení praktického rozhodování s figuranty nebo dle videa jednou za 2 roky. V případě neúčasti je možno nahradit 2 stínovými rozhodováními na závodech stupně T u minimálně národního rozhodčího. Stínové rozhodování potvrdí hlavní rozhodčí.

II.4 Disciplína voltž

Teoretická část

3 hodiny pravidel disciplíny a příklady z praxe jednou za 2 roky v rámci semináře organizovaného voltžní komisí (školení budou probíhat v několika termínech pro daný rok, z nichž si rozhodčí mohou zvolit vhodný termín).

Praktická část

Praktickou část prokazuje rozhodčí účastí na výše zmíněném semináři, kde bude probíhat rozhodování předvedených sestav figurantů či dle videa. Účast lze nahradit 2 stínovými rozhodováními potvrzenými od hlavního rozhodčího. Vhodné závody určí voltžní komise. Dále bude praktická část prokázána vlastním rozhodováním minimálně na 1 závodech ve funkci rozhodčího během 2 let.

Paravoltž

jednou za 2 roky školení rozhodčích pro paravoltž. Školitele jmenuje VV na návrh voltžní komise.

II.5 Disciplína vytrvalost

Teoretická část

3 hodiny pravidel disciplíny a příklady z praxe jednou za 2 roky v rámci semináře organizovaného vytrvalostní komisí.

Praktická část

Splnění praktické části prokazuje rozhodčí jedním z následujících způsobů:

- rozhodování jako člen sboru rozhodčích minimálně 1x za 2 roky,
- působením na závodech jako komisař minimálně 1 za 2 roky,
- asistence hlavnímu rozhodčímu minimálně 1x za 2 roky na závodech vybraných VK.

II.6 Disciplína reining

Teoretická část

3 hodiny pravidla disciplíny a příklady z praxe jednou za 2 roky.

Praktická část

Praktickou část prokazuje rozhodčí účastí na výše zmíněném semináři, kde bude probíhat rozhodování s videem.

Další praktickou část prokazuje rozhodčí vlastním rozhodováním minimálně na 1 závodech ve funkci rozhodčího nebo stínovým rozhodováním na 2 závodech potvrzených od hlavního rozhodčího 1 ročně.

II.7 Disciplína drezura

Povinné doškolení drezurních rozhodčích (teoretická i praktická část) prováděné školiteli drezury bude probíhat následovně:

1. 1x za 2 roky – Refreshing drezurních rozhodčích (teorie). Bez absolvování tohoto školení není možné v daném roce rozhodovat drezurní úlohy. (Prezenčně i on-line, mohou pořádat i oblasti se školiteli schválenými DK).

Další doškolení drezurních rozhodčích si řídí komise disciplíny (prezenčně, on-line, pro specialisty apod.).

2. 1x za 3 roky – Školení rozhodčích na praktické rozhodování soutěží úrovně TT pro Rozhodčí GP specialista. Školitelem bude rozhodčí jmenovaný na návrh DK.

3. 1x za 3 roky – Školení rozhodčích na praktické rozhodování soutěží mladých koní (KMK). Školitelem bude rozhodčí pro mladé koně jmenovaný na návrh DK.

4. 1x za 3 roky – Školení rozhodčích pro paradrezuru. Školitelem bude rozhodčí pro paradrezuru jmenovaný na návrh DK.

5. 1x ročně – Školení rozhodčích na praktické rozhodování Z-S; ST-T.

Pro všechny disciplíny platí, že:

pokud rozhodčí absolvuje obdobné doškolení, které je požadováno v rámci FEI, je mu toto započítáváno i na národní úrovni.

Rozhodčí, který neabsolvoval výše popsané doškolení (teorie a praxi), nesmí vykonávat danou funkci na žádných závodech ani hobby soutěžích do doby, než uvedené absolvuje. Za splnění předepsaných podmínek je odpovědný každý za svoji osobu. V případě, že rozhodčí bude na závodech nebo hobby soutěžích rozhodovat bez absolvování výše uvedeného povinného doškolení, bude jeho jednání posuzováno jako hrubé porušení předpisů ČJF a bude postupováno podle disciplinárního řádu (možnost trestu zastavení činnosti až na 2 roky).

PODMÍNKY PRO ZÍSKÁNÍ KVALIFIKACE STYLOVÝ KOMISAŘ

Společná ustanovení pro získání kvalifikace Stylový komisař:

1. Kurz pro stylové komisaře, termín jeho zahájení a místo konání schvaluje VV ČJF na základě žádosti komisí disciplín, ve kterých bude kurz vypsán. VV ČJF zároveň jmenuje i odpovědnou osobu za vedení a průběh celého kurzu. Na základě schválení zadá zaměstnanec sekretariátu ČJF příslušný kurz do Jezdeckého informačního systému a otevře jej k přihlašování.
2. Odpovědná osoba pověřená vedením kurzu dle odst. 1 vede záznam o docházce a probraném učivu - třídní knihu. Tyto třídní knihy a závěrečné testy je nutné archivovat minimálně po dobu 5ti let.
3. Přihlášku do kurzu je možné podávat výhradně prostřednictvím Jezdeckého informačního systému a každý uchazeč ji zadává sám nebo prostřednictvím korespondenta mateřského subjektu. Na základě přihlášky je v JIS vygenerován platební příkaz úhradu kurzovného. Poplatek kurzovného je příjmem ČJF.
4. Kurzovné je účastnický poplatek odvozený od nákladů na uspořádání seminářů (technické zajištění, lektori apod.). Výši kurzovného stanovuje pověřená pořadatelská oblast.
5. Kurzovné musí být uhrazeno (připsáno na účtu ČJF) na základě přihlášky v Jezdeckém informačním systému nejpozději v den počátku kurzu.
6. Praxe se začíná plnit až po ukončení prvního dne školení. Jakákoli praxe uskutečněná před prvním dnem školení nemůže být uchazeči uznána.
7. Termín závěrečné zkoušky a složení komise stanovuje VV ČJF. Odměna hlavního komisaře a komisařů dle směrnice pro odměňování funkcionářů ČJF. Závěrečné zkoušky jsou na základě schválení VV ČJF zapsány zaměstnancem sekretariátu do Jezdeckého informačního systému jako samostatná vzdělávací akce.
8. Přihlášku k závěrečné zkoušce je možné podávat výhradně prostřednictvím Jezdeckého informačního systému a každý uchazeč ji zadává sám nebo prostřednictvím korespondenta mateřského subjektu. Na základě přihlášky je v JIS vygenerován platební příkaz na zápisné ke zkoušce dle Sazebníku ČJF.
9. Poplatek je nutné uhradit tak, aby nejpozději v den konání zkoušky byly peníze připsány na účtu ČJF.
10. Při neúspěchu u závěrečné zkoušky může uchazeč opakovat zkoušku nejdříve po 1 roce, nejpozději do 2 let. Další (druhé) opakování zkoušky je povoleno po opětovném absolvování vzdělávání a praxe uchazeče.
11. Oblastní sekretář pořadatelské oblasti následně postoupí vyhodnocení akce sekretariátu ČJF.
12. Po úspěšném zakončení závěrečné zkoušky a splnění veškeré předepsané praxe je uchazeč zapsán do seznamu Stylových komisařů v Jezdeckém informačním systému s označením jeho kvalifikace a disciplíny.

I. Skoky

ČJF stanovuje následující podmínky pro získání kvalifikace stylový komisař v disciplíně skoky:

I. Vzdělávání nových kandidátů

1. Koncepce a podmínky pro získání kvalifikace

Vzdělávání kandidátů na stylové komisaře bude zahájeno vstupním školením. Dále budou uchazeči pod vedením garantů konat praxi v průběhu roku a na závěr absolvují podzimní školení a závěrečné zkoušky.

Podmínky pro získání kvalifikace:

- Licence rozhodčí nebo trenér.
- Držitel bronzového odznaku, v případě, že kandidát není držitelem odznaku, musí absolvovat dvojnásobný počet hodin praxe.
- Absolvování vstupního školení.
- Praxe – stínové rozhodování pod vedením školitele.
- Závěrečné zkoušky.

2. Jednotlivé části školení:

Vstupní školení uchazečů,

Konání praxe během roku,

Skoková komise vybere z řad stávajících stylových komisařů guaranty, pod jejichž vedením budou uchazeči konat povinnou praxi v průběhu roku. Každý uchazeč musí splnit praxi stínovým rozhodováním nejméně na 5 závodech (minimálně 15 soutěží, z toho 5 soutěže pony).

Závěrečné školení a zkoušky

Na konci sezóny proběhne vícedenní závěrečné školení a zkoušky:

Zopakování látky a rozbor případných dotazů a zkušeností během konání praxe.

Písemný test z pravidel o stylových soutěžích.

Ústní zkouška k tématu stylové soutěže a jejich rozhodování.

Vlastní rozhodování včetně protokolu (popř. písemných poznámek) na figurantech.

Ústní obhajoba svého rozhodování.

Před konáním zkoušek uchazeči předloží potvrzenou praxi podepsanou garantem a hl. rozhodčím daných závodů, kde byla praxe plněna. Úspěšní uchazeči budou zapsáni na seznam stylových komisařů.

II. Doškolení stávajících stylových komisařů

Teoretická část

Stylový komisař se musí účastnit doškolení alespoň 1x za 2 roky.

Praktická část

Praktickou část prokazuje komisař vlastním rozhodováním v průběhu 2 let minimálně na 1 skokových závodech ve funkci stylového komisaře nebo asistencí stylovému komisaři, který je garant vybraný skokovou komisí viz výše, na 2 skokových závodech potvrzených od hlavního rozhodčího.

Příloha č. 1

Kandidát stylového komisaře

Příjmení, jméno, titul	
Rodné číslo	
Adresa (včetně PSČ)	
Telefon	
Číslo licence	
Klub. příslušnost	

Praxe – skokové závody s vypsány stylovými soutěžemi

	Datum závodů	Číslo závodů	Místo konání	Soutěže	Jméno, číslo licence a podpis garanta, u kterého kandidát plnil praxi, a hl. rozhodčího
1					
2					
3					
4					
5					

Příloha č. 2

Protokol - stylové skokové soutěže

Číslo soutěže:		Stupeň soutěže:		Startovní číslo/jméno:	
Trasa parkuru:					
Tempo:					
Styl Sed a působení jezdce:					
			základní hodnoceni	odpočet	konečné hodnocení

II. Všestrannost

ČJF stanovuje následující podmínky pro získání kvalifikace stylový rozhodčí v disciplíně všestrannost:

Vzdělávání nových kandidátů:

Koncepce a podmínky pro získání kvalifikace.

Uchazeč musí být rozhodčím soutěží ve všestrannosti min. 2 roky a musí podat prostřednictvím oblastního sekretáře písemnou žádost komisi všestrannosti o zařazení do systému stylových rozhodčích.

Teoretická část.

Rozhodčí musí absolvovat školení zaměřené na hodnocení stylu jezdce a na hodnocení stylu koně v soutěžích všestrannosti.

Praktická část.

Rozhodčí musí absolvovat povinnou praxi se stínovým rozhodováním u rozhodčího určeného komisí všestrannosti nejméně na 5 závodech v průběhu 2 let v soutěžích všestrannosti hodnocených na styl, přičemž minimálně na 2 z těchto závodů musí být soutěže všestrannosti hodnocené na styl jezdce.

Doškolování stávajících stylových rozhodčích:

Teoretická část

Rozhodčí stylových soutěží ve všestrannosti se musí účastnit doškolování alespoň 1x za 4 roky. (1 x za 2 roky absolvují refreshing spolu se skokovými stylovými rozhodčími).

Praktická část

Praktickou část prokazuje rozhodčí vlastním rozhodováním nebo asistencí u rozhodčího určeného komisí všestrannosti v průběhu 2 let minimálně na 1 závodech všestrannosti. Rozhodování nebo asistence musí být potvrzeny od hlavního rozhodčího daných závodů.

V. PODMÍNKY PRO ZÍSKÁNÍ KVALIFIKACE STAVITELE PARKURŮ A TRATÍ

Společná ustanovení pro získání kvalifikace stavitel parkurů a tratí:

1. Kurz pro stavitele parkurů a tratí, termín vstupního testu uchazečů a místo konání schvaluje VV ČJF na základě žádosti komisí disciplín, ve kterých bude kurz vypsán. VV ČJF zároveň jmenuje i odpovědnou osobu za vedení a průběh celého kurzu. Na základě schválení zadá zaměstnanec sekretariátu ČJF příslušný kurz do Jezdeckého informačního systému a otevře jej k přihlašování.
2. Odpovědná osoba pověřená vedením kurzu dle odst. 1 vede záznam o docházce a probraném učivu - Třídní knihu. Tyto třídní knihy a závěrečné testy je nutné archivovat minimálně po dobu 5 ti let.
3. Uchazeči se do kurzu přihlašují e-mailem prostřednictvím oblastního sekretáře své mateřské oblasti (oblasti, ve které je registrovaný jejich mateřský subjekt). Na základě přihlášky oblastní sekretář:
 - a. ověří splnění vstupních podmínek pro přihlášení do kurzu;
 - b. u komise příslušné disciplíny (disciplín) ověří souhlas či nesouhlas s přihlášením uchazeče do kurzu (souhlas/nesouhlas musí být udělen písemnou formou nebo e-mailem a sekretář tuto informaci archivuje minimálně 1 rok po skončení kurzu);
 - c. na základě souhlasu disciplíny předloží žádost uchazeče OV oblasti, který usnesením v zápise účast uchazeče v daném konkrétním kurzu schválí či zamítne;
 - d. na základě splnění vstupních podmínek, souhlasu komise disciplíny i OV zadá přihlášku uchazeče do Jezdeckého informačního systému a vygeneruje platební příkaz k úhradě kurzovného. Poplatek kurzovného je příjmem ČJF.
4. Vstupní test bude zpracován při prvním semináři a bude vyhodnocen s ohledem na to, zda má uchazeč dostatečné znalosti pro absolvování praxe. Oblastní sekretář následně zadá vyhodnocení vstupní zkoušky každého uchazeče do Jezdeckého informačního systému.
5. Kurzovné je účastnický poplatek odvozený od nákladů na uspořádání seminářů (technické zajištění, lektori apod.). Výši kurzovného stanovuje pořadatelská oblast, nebo ČJF.
6. Kurzovné musí být uhrazeno (připsáno na účtu ČJF) na základě přihlášky v Jezdeckém informačním systému nejpozději v den počátku kurzu.
7. Praxe se začíná plnit až po úspěšném absolvování vstupního testu. Jakákoli praxe uskutečněná před úspěšným absolvováním vstupního testu nemůže být uchazeči uznána.
8. Termín závěrečné zkoušky a složení komise schvaluje VV ČJF. Odměna hlavního komisaře a komisařů dle směrnice pro odměňování funkcionářů ČJF. Závěrečné zkoušky jsou na základě schválení VV ČJF zapsány zaměstnancem sekretariátu do Jezdeckého informačního systému jako samostatná vzdělávací akce.
9. Přihlášku k závěrečné zkoušce je možné podávat výhradně prostřednictvím Jezdeckého informačního systému a každý uchazeč ji zadává sám nebo prostřednictvím korespondenta mateřského subjektu. Na základě přihlášky je v JIS vygenerován platební příkaz na zápisné ke zkoušce dle Sazebníku ČJF.

10. Poplatek je nutné uhradit tak, aby nejpozději v den konání zkoušky byly peníze připsány na účtu ČJF. Poplatek za zápis ke zkoušce je příjmem ČJF.
11. Při neúspěchu u závěrečné zkoušky může uchazeč opakovat zkoušku nejdříve po 1 roce, nejpozději do 2 let. Další (druhé) opakování zkoušky je povoleno po opětovném absolvování vzdělávání a praxe uchazeče.
12. Oblastní sekretář oblasti, ve které se kurz pořádá, následně zadá vyhodnocení závěrečné zkoušky do Jezdeckého informačního systému.
13. Po úspěšném zakončení závěrečné zkoušky a splnění veškeré předepsané praxe je uchazeč zapsán do seznamu Stavitelů parkurů a tratí v Jezdeckém informačním systému s označením jeho kvalifikace a disciplíny.

I. Spřežení a vytrvalost

ČJF stanovuje následující podmínky pro získání kvalifikace stavitele parkurů a tratí spřežení a vytrvalosti (technický delegát). Školení mohou provádět lektoři ČJF, kteří budou jmenovitě schváleni VV ČJF. Přezkoušení provádí pouze komise jmenovaná VV ČJF.

1. Kandidát stavitele parkurů a tratí musí v době svého jmenování dosáhnout věk minimálně 24 let.
2. Každý kandidát musí být držitelem licence rozhodčího bez přerušení činnosti min. 3 roky v disciplínách spřežení, vytrvalost anebo držitelem minimálně bronzového odznaku. Neplatí pro spřežení.
3. Každý kandidát se musí přihlásit dle společných ustanovení v úvodu této kapitoly a mít svého garanta, který mu po celou dobu před jmenováním pomáhá s přípravou a garantuje ČJF odborné znalosti a přípravu kandidáta. Garantem musí být národní stavitel parkurů a tratí v příslušné disciplíně a je spoluodpovědný za úspěšnost kandidáta u zkoušky.
4. Uchazeč může absolvovat vzdělávání, praxi a zkoušky pro stavbu parkurů a tratí pro více disciplín (skoky, všestrannost, vytrvalost, spřežení) nebo jen část – stavitele parkurů či stavitele tratí dané disciplíny. Jejich úspěšným složením získá kvalifikaci pro danou disciplínu/ny.
5. Vzdělávání, praxe a zkoušky probíhají v následujících etapách, pokud VV ČJF nerozhodne jinak:
 - a. leden, únor: vstupní test uchazeče (pravidla, stavba parkurů, event. stavba tratí) a pravidla dané specializace kandidáta),
 - b. únor až listopad: semináře pro stavitele parkurů a tratí (viz. učební plán), praxe – asistence národním stavitelům: spřežení – 10 soutěží, vytrvalost – 3 závody, (skoky – 30 soutěží, všestrannost – 5 soutěží),
 - c. listopad, prosinec: písemná a ústní zkouška (praktická zkouška).
6. Při nesplnění podmínek vstupního testu-může opakovat test na následujícím (druhém) semináři. Pokud opět nevyhoví podmínkám splnění, nemůže pokračovat dříve, nežli v následujícím roce, a to opět vstupním testem.
7. Předepsaná praxe (asistence staviteli) musí být uskutečněna v průběhu jednoho kalendářního roku (pro disciplínu vytrvalost musí být praxe uskutečněna nejpozději do 24 měsíců od zahájení kurzu) a potvrzena hlavním rozhodčím závodů. Doklad o praxi předloží kandidát před závěrečnou zkouškou.
8. Semináře pro stavitele parkurů a tratí mohou organizovat Oblasti ČJF a jimi pověřením lektoři (seznam lektorů dle metodického pokynu aktuálního pro daný rok), podle učebního plánu. Školení a doškolování stavitelů parkurů a tratí v disciplíně spřežení a vytrvalost může provádět osoba s kvalifikací stavitel I. třídy či mezinárodní stavitel s danou specializací. Tato osoba musí aktivně vykonávat činnost stavitele v dané disciplíně. O uvedených seminářích vedou záznam o docházce a probraném učivu (třídní kniha).
9. Závěrečná zkouška proběhne před tříčlennou komisí, schválenou VV. Počet členů komise může být rozšířen u závěrečné zkoušky stavitelů parkurů a tratí pro více disciplín.

10. Při neúspěchu u závěrečné zkoušky může uchazeč tuto opakovat nejdříve po 1 roce, nejpozději do 2 let. Další (druhé) opakování je povoleno po opětovném absolvování vzdělávání a praxe uchazeče.
11. Minimální počet uchazečů závěrečné zkoušky je 6, max. je 20 v průběhu jednoho dne.
12. Stavitelem parkurů a tratí II. a I. třídy pro dané disciplíny jmenuje na návrh Oblastního výboru ČJF VV ČJF dle podmínek jednotlivých disciplín
13. Doškolení stavitelů parkurů a tratí zajišťují oblasti pro stavitele III. třídy, ostatní v rámci ČJF dle podmínek disciplín.
14. Stavitel, který neabsolvoval dále popsané doškolení, nesmí vykonávat danou funkci na žádných závodech ani hobby soutěžích do doby, než uvedené absolvuje. Za splnění předepsaných podmínek je odpovědný každý za svoji osobu. V případě, že stavitel bude na závodech nebo hobby soutěžích stavět bez absolvování uvedeného povinného doškolení, bude jeho jednání posuzováno jako hrubé porušení předpisů ČJF a bude postupováno podle disciplinárního řádu (možnost trestu zastavení činnosti až na 2 roky).

Učební plán – stavitelé parkurů a tratí (použije se i pro disciplíny skoky a všestrannost):

Předmět	Počet hodin
Všeobecné :	
Organizace jezdeckého sportu (ČR, svět)	2
Základní dokumenty ČJF	2
Organizace závodů	2
První pomoc	2
Dohromady	8
Odborné :	
Všeobecná pravidla	3
Nedovolené zacházení s koňmi	2
Pravidla dané disciplíny (specializace)	5
Dohromady	10
Speciální: uchazeč absolvuje seminář pro danou disciplínu/kvalifikaci	
Stavba parkuru	8 *
Stavba tratí (spřežení / všestrannost / vytrvalost)	8 *
Organizace práce stavitele parkurů a tratí	2
Stavba drezurního obdélníku	2 *
Cvičné prostory	2
Dohromady	22
Zkoušky	8
CELKEM	48

* počet hodin při kvalifikaci stavitel parkurů a tratí – 48 / při kvalifikaci stavitel parkurů – 40 hodin a rovněž i při kvalifikaci stavitel tratí – 40 hodin / stavitel tratí (TD) pro vytrvalost - 38.

Pozn.: Uchazeči, kteří jsou na seznamu rozhodčích ČJF a mají v licenci uvedenou kvalifikaci rozhodčího, nemusí absolvovat všeobecné a odborné předměty – pouze absolvují speciální část teorie, roční praxi a zkoušky.

Příloha: 1) kandidát stavitele parkurů a tratí,
2) potvrzení praxe pro získání kvalifikace národní stavitel/stavitel II. třídy.

Příloha č.1 Kandidát stavitele parkurů a tratí/stavitele III. třídy

Příjmení, jméno, Titul		Jméno garanta	
Rodné číslo		Č. licence	
Adresa (včetně PSČ)			
Telefon			
Číslo licence			
Klub. příslušnost		Vstupní test	
		datum	Splnil/nesplnil
			Podpis školitele

Praxe:

	Datum závodů	Číslo závodů	Místo konání	Soutěže	Hodnocení a podpis hlavního rozhodčího
1					
2					
3					
4					
5					

Semináře:

	Datum konání	Místo konání	Téma	Podpis lektora
1				
2				
3				
4				

Doškolování stavitelů parkurů a tratí spřežení a vytrvalosti v rámci ČJF

Teoretická část disciplíny spřežení a vytrvalost

1. Všichni stavitelé parkurů a tratí v disciplíně spřežení (3 hodiny pravidel disciplíny a 2 hodiny teorie stavby tratí a parkurů 1x za 2 roky) a stavitelé tratí (technického delegáta) v disciplíně vytrvalost (3 hodiny pravidel disciplíny a 2 hodiny teorie stavby tratí 1x za 2 roky) musí absolvovat školení každé dva roky. Do doby, než školení absolvují, nesmí vykonávat uvedenou funkci.
2. Školení zajišťují oblasti ve spolupráci s komisí spřežení a vytrvalosti jednou za dva roky.
3. Doškolování FEI funkcionářů je platné pro ČJF, funkcionář nahlásí prostřednictvím sekretáře oblasti absolvování refreshingu FEI, následně bude zaznamenáno do JISU.

Praktická část disciplíny vytrvalost

1. Splnění praktické části prokazuje stavitel tratí (technického delegáta) jedním z následujících způsobů:
 - jmenování do funkce technického delegáta minimálně 1x za 2 roky.
 - asistence u technického delegáta minimálně 1x za 2 roky na závodech vybraných VK

Pokud stavitel parkurů/tratí absolvuje doškolování v rámci FEI, je mu toto započítáváno i na národní úrovni. To se týká i mezinárodních rozhodčích, kteří jsou v rámci FEI doškolováni i pro převzetí parkurů a tratí namísto technického delegáta.

II. Skoky (stavitel parkurů)

Pro získání této kvalifikace se mimo následující text použijí i body 3, 4, 5, 7, 9, 10, 11, 13, 17, učební plán a formuláře, které jsou uvedené pro stavitele parkurů a tratí spřežení a vytrvalosti viz. výše.

Podmínky pro získání kvalifikace stavitel parkuru III. třídy

1. Kandidát stavitele parkuru musí v roce podání přihlášky dosáhnout věku 18 let.
2. Kandidát:
 - a. musí být držitelem bronzového odznaku v parkurovém skákání v době podání přihlášky a pod vedením garanta - školitele musí v průběhu jednoho roku pracovat jako asistent stavitele a to nejméně při 30 skokových soutěžích minimálně na 3 různých místech nebo
 - b. nemusí být držitelem bronzového odznaku, ale musí být držitelem všeobecné jezdecké licence a pod vedením instruktora v průběhu dvou let pracovat jako asistent stavitele nejméně při 60 skokových soutěžích na 3 různých místech.
3. Každý kandidát se musí přihlásit dle společných ustanovení v úvodu této kapitoly, nahlásit jméno vybraného stavitele II. třídy nebo stavitele I. třídy, dále jen garanta –školitele, a musí

absolvovat odborné semináře viz. učební plán. Přihláška musí být podepsána tímto garantem - školitelem a ten za doporučení přebírá plnou zodpovědnost.

4. Na základě doporučení garanta - školitele může absolvovat závěrečné zkoušky (komisaře schvaluje VV na návrh SK).
5. Závěrečné zkoušky se skládají z ústního pohovoru, písemné části a praktické zkoušky.
6. Po úspěšném absolvování zkoušky získá kvalifikaci stavitel parkuru III. třídy a bude zapsán do seznamu stavitelů.
7. Stavitel parkuru III. třídy má oprávnění stavět parkury do úrovně uvedené ve skokových pravidlech pod dohledem garanta(konzultace plánek parkurů před každými závody).

Podmínky pro získání kvalifikace stavitel parkuru II. třídy

1. Kandidát na stavitele parkuru II. třídy musí být minimálně 24 měsíců v seznamu stavitelů parkuru III. třídy.
2. Kandidát musí nahlásit jméno vybraného garanta-školitele. Přihláška musí být podepsána tímto garantem - školitelem a ten za doporučení přebírá plnou zodpovědnost.
3. V průběhu 2 let, kdy je v seznamu stavitelů parkuru III. třídy, musí postavit minimálně 30 soutěží v dané obtížnosti (závody kategorie C) na minimálně 5 různých místech.
4. Kandidát musí mít potvrzeno minimálně 10 asistencí na celých závodech (minimálně dvoudenních - účast je povinná po celou dobu závodů) u jmenovaných garantů - školitelů na závodech kategorie A nebo B, minimálně do výšky 140 cm.
5. Kandidát musí absolvovat závěrečné zkoušky. Závěrečné zkoušky se skládají z ústního pohovoru u praktické zkoušky, která proběhne v rámci vybraných závodů pod dohledem tříčlenné komise školitelů (jmenuje VV na návrh SK).
6. Po úspěšném absolvování zkoušky získá kvalifikaci stavitele parkuru II. třídy.
7. Stavitel parkuru II. třídy má oprávnění stavět parkury do úrovně uvedené ve skokových pravidlech.

Podmínky pro získání kvalifikace stavitel parkuru I. třídy

1. Kandidát na stavitele parkuru I. třídy musí být v seznamu stavitelů parkuru II. třídy minimálně 24 měsíců.
2. Kandidát musí nahlásit jméno vybraného garanta - školitele. Přihláška musí být podepsána tímto garantem-školitelem a ten za doporučení přebírá plnou zodpovědnost.
3. Od doby získání kvalifikace stavitele parkuru II. třídy musí prokázat, že postavil minimálně 15 parkurů stupně S** (130 cm) a minimálně 10 parkurů stupně ST**(140 cm) na 5 různých místech. Pokud je uchazeč držitelem stříbrného odznaku ČJF, lze zkrátit dobu (stavitel II. třídy) na 12 měsíců a počet parkurů S** na 10 a ST ** 10.
4. Kandidát musí mít potvrzeno 5 asistencí (v rámci celých závodů) u jmenovaných garantů - školitelů (stavitelů I. třídy) na závodech kategorie A.
5. Kandidát musí dostat doporučení od jednoho ze jmenovaných garantů - školitelů (stavitelů I. třídy) k závěrečným zkouškám.
6. Kandidát musí absolvovat závěrečné zkoušky. Závěrečné zkoušky se skládají z ústního pohovoru u praktické zkoušky, která proběhne v rámci vybraných závodů pod dohledem

tříčlenné komise stavitelů I. třídy (schvaluje VV na návrh SK) nebo při kurzu – školení pro stavitele.

Po úspěšném absolvování zkoušek získá kvalifikaci stavitele parkuru I. třídy a je oprávněn stavět parkury bez omezení.

Doškolení stavitelů parkurů I., II. a III. třídy v disciplíně skoky v rámci ČJF

1. Pro stavitele III. třídy zajišťuje ČJF ve spolupráci se skokovou komisí jednou za dva roky (3 hodiny teorie stavby parkurů a praktická část na kolbišti 1x za 2 roky). Oblasti navrhnou SK termín, místo školení a školitele, SK předloží VV ke schválení.
2. Stavitelé I. třídy jsou současně garanty - školiteli. Pro stavitele I. a II. třídy zajišťuje ČJF ve spolupráci se skokovou komisí minimálně jednou za 2 roky školení se zahraničním školitelem.
3. Dále je každý stavitel povinen doložit počet postavených parkurů (4 závodní dny jako stavitel nebo 10 závodních dnů jako asistence staviteli či zahraničnímu staviteli). Je povinen předložit potvrzení případných asistencí vedoucím doškolení. V případě nesplnění podmínek nebude doškolení uznáno.
4. Přihlášky na stavitele FEI musí být v souladu s předpisy ČJF a podléhají schválení SK. Kandidát stavitele FEI musí být v seznamu stavitelů parkuru I. třídy. Další požadavky viz. kapitola VI Mezinárodní kvalifikace v jezdeckví.
5. Pokud stavitel parkurů absolvuje doškolení v rámci FEI, může mu toto být započítáno i na národní úrovni.

III. Všestrannost (stavitel tratí a parkurů všestrannosti)

Pro získání kvalifikace se mimo následující text použijí i body učební plán a formuláře, které jsou uvedené pro stavitele parkurů a tratí spřežení a vytrvalosti viz. výše.

Podmínky pro získání kvalifikace stavitel tratí a parkurů všestrannosti

1. Kandidát stavitele tratí musí v době podání přihlášky dosáhnout věku minimálně 21let.
2. Kandidát musí být jezdcem, který soutěže všestrannosti jezdil nebo jezdí v době podání přihlášky.
3. Každý kandidát se musí přihlásit dle společných ustanovení v úvodu této kapitoly, nahlásit jméno vybraného stavitele, dále jen garanta - školitele a musí absolvovat odborné semináře viz. učební plán. Přihláška musí být podepsána tímto instruktorem a ten za doporučení přebírá plnou zodpovědnost.
4. Kandidát musí pracovat jako asistent stavitele nejméně při 5 závodech soutěží všestrannosti min. st. "L".
5. Na základě doporučení garanta - školitele může absolvovat závěrečné zkoušky.
6. Závěrečné zkoušky se skládají z ústního pohovoru, písemné části a praktické zkoušky (zkušební komisi jmenuje VV na návrh komise všestrannosti).
7. Po úspěšném absolvování zkoušky získá kvalifikaci stavitel tratí a parkurů všestrannosti III. třídy. Stavitel tratí a parkurů všestrannosti III. třídy má oprávnění stavět soutěže všestrannosti na úrovni do CNC 2* včetně.

Podmínky pro získání kvalifikace stavitel tratí a parkurů všestrannosti II. třídy

1. Kandidát se musí přihlásit prostřednictvím oblasti u komise všestrannosti, nahlásit jméno vybraného stavitele I. třídy, dále jen garanta-školitele a musí absolvovat odborný seminář. Přihláška musí být podepsána tímto instruktorem a ten za doporučení přebírá plnou zodpovědnost.
2. Od doby získání kvalifikace stavitele tratí a parkurů všestrannosti III. třídy musí prokázat, že postavil 5 soutěží všestrannosti do st. "S" a mít potvrzeno 10 asistencí jako asistent stavitele tratí u stavitele tratí a parkurů všestrannosti I. nebo II. tř. nebo u stavitele FEI a to minimálně při soutěži stupně CNC*.
3. Na základě doporučení instruktora může absolvovat závěrečné zkoušky.
4. Závěrečné zkoušky se skládají z ústního pohovoru a praktické zkoušky (zkušební komisi jmenuje VV na návrh komise všestrannosti).
5. Po úspěšném absolvování zkoušky získá kvalifikaci stavitele tratí a parkurů všestrannosti II. třídy.
6. Stavitel tratí a parkurů všestrannosti II. třídy má oprávnění stavět soutěže všestrannosti na úrovni do CNC 4* včetně

Podmínky pro získání kvalifikace stavitel tratí a parkurů všestrannosti I. třídy

1. Kandidát se musí přihlásit prostřednictvím oblasti u komise všestrannosti, nahlásit jméno vybraného stavitele II. třídy nebo stavitele I. třídy, dále jen garanta-školitele a musí absolvovat odborný seminář. Přihláška musí být podepsána tímto garantem-školitelem a ten za doporučení přebírá plnou zodpovědnost.
2. Od doby získání kvalifikace stavitele tratí a parkurů všestrannosti II. třídy musí prokázat, že postavil minimálně 10 tratí všestrannosti st. CNC* a musí mít potvrzeno 5 asistencí u stavitelů I. třídy nebo stavitelů FEI na závodech min. CNC**.
3. Na základě doporučení garanta-školitele může absolvovat závěrečné zkoušky.
4. Kandidát musí absolvovat závěrečné zkoušky. Závěrečné zkoušky se skládají z ústního pohovoru u praktické zkoušky (zkušební komisi jmenuje VV na návrh komise všestrannosti).

Stavitel tratí a parkurů všestrannosti I. třídy má oprávnění stavět soutěže všestrannosti na úrovni do CNC 4* včetně.

Doškolování stavitelů tratí a parkurů všestrannosti I., II. a III. třídy v rámci ČJF

1. Všichni stavitelé tratí a parkurů musí absolvovat školení každé dva roky.
2. Školení zajišťují oblasti ve spolupráci s komisí všestrannosti jednou za dva roky. Pokud stavitel tratí a parkurů absolvuje doškolování v rámci FEI, může mu toto být započítáno i na národní úrovni.
3. Přihlášku na stavitele tratí FEI může podat stavitel tratí a parkurů všestrannosti I. třídy prostřednictvím komise všestrannosti. Přihláška podléhá schválení v komisi všestrannosti (další požadavky viz. kapitola VI Mezinárodní kvalifikace v jezdeckví).
4. Doškolování FEI funkcionářů je platné pro ČJF, funkcionář nahlásí prostřednictvím sekretáře oblasti absolvování refreshing FEI následně bude zaznamenáno do JISU

VI. Mezinárodní kvalifikace v jezdeckvÍ rozhodčí, stavitel parkurů a tratí, instruktor I - III. stupeň

K získání mezinárodní kvalifikace je třeba splnit následující podmínky:

Mezinárodní rozhodčí FEI

přihlásit se na sekretariátu ČJF, být rozhodčím ČJF dle podmínek disciplín, schválení příslušnou komisí disciplíny, komisí rozhodčích a splňovat podmínky vydané FEI.

Mezinárodní stavitelé parkurů a tratí

přihlásit se na sekretariátu ČJF, být stavitelem I. třídy, schválení příslušnou komisí, splňovat podmínky vydané FEI (včetně TD ve vytrvalosti).

Mezinárodní instruktor I - III. stupně (IGEQ)

Instruktor I.:

- přihlásit se na Sekretariátu ČJF,
- předložit osvědčení o kvalifikaci instruktora jezdeckvÍ,
- předložit potvrzení o praxi instruktora jezdeckvÍ min. 2 roky,
- uhradit náklady spojené s vydáním mezinárodního pasu instruktora I. stupně,
- pokud instruktor absolvoval zkoušky do roku 1996, musí složit závěrečnou praktickou zkoušku pro instruktora jezdeckvÍ ČJF (zkouška na drezurním obdélníku a skoková),
- pokud instruktor absolvoval zkoušky v roce 1997 a později, doloží potvrzení o praxi instruktora jezdeckvÍ min. 2 roky.

Instruktor II.:

- přihlásit se na Sekretariátu ČJF,
- předložit osvědčení o kvalifikaci trenéra II. třídy,
- předložit potvrzení oblasti ČJF o praxi trenéra II. tř. min. 2 roky,
- uhradit náklady spojené s vydáním mezinárodního pasu instruktora II. stupně,
- pokud trenér absolvoval zkoušku do roku 2001, musí složit závěrečnou praktickou zkoušku pro trenéra II. třídy ČJF (zkouška na drezurním obdélníku a skoková),
- pokud trenér absolvoval zkoušku po roce 2002, doloží pouze potvrzení o praxi.

Instruktor III.:

- přihlásit se na Sekretariátu ČJF,
- předložit osvědčení o kvalifikaci trenéra I. třídy FTVS,
- předložit potvrzení oblasti ČJF o praxi trenéra I. tř. min. 2 roky,
- uhradit náklady spojené s vydáním mezinárodního pasu instruktora III. stupně.

Proplácení vstupních poplatků účastníků z řad rozhodčích, stewardů, technických delegátů, stavitelů parkurů a tratí na školeních FEI

ČJF stanovuje následující podmínky pro proplácení vstupních poplatků účastníků z řad rozhodčích, stewardů, technických delegátů a stavitelů parkurů a tratí na zkouškách a školeních FEI:

- na proplácení poplatků má účastník nárok pouze v případě, že se jedná o zvyšování kvalifikace,
- aktivní účast v disciplíně a na závodech v dané funkci (viz splnění podmínek doškolování),
- uhrazení poplatku zpětně po úspěšném absolvování školení či zkoušky, a to do maximální výše 300,- euro,
- závazek výkonu dané funkce na minimálně jedněch mezinárodních závodech v ČR v následujících dvou letech,
- účast na školeních ve funkci školitele a předání znalostí získaných na školení FEI,
- vyplnění žádosti o proplácení účastnického poplatku,
- doporučení komise disciplíny.

VI. PODMÍNKY PRO ZÍSKÁNÍ KVALIFIKACE TECHNICKÝ DELEGÁT

PŘÍTOMNOST TECHNICKÉHO DELEGÁTA v jednotlivých disciplínách upravují PJS.

TECHNICKÝ DELEGÁT PRO SOUTĚŽE VŠESTRANNOSTI

1. Vykonávat funkci technického delegáta může osoba s platným oprávněním vykonávat funkci stavitele tratí a parkuru pro všestrannost, která tuto funkci aktivně vykonávala min. dva roky a podá žádost na zařazení do seznamu technických delegátů komisi všestrannosti ČJF s doložením vykonané praxe min. na 2 závodech jako asistent národního technického delegáta.
2. Vykonávat funkci národního technického delegáta může jen technický delegát, který podá žádost na zařazení do seznamu národních technických delegátů komisi všestrannosti ČJF s doložením vykonané praxe na závodech se soutěží obtížnosti minimálně CNC2* jako technický delegát nebo asistent národního technického delegáta na 4 závodech se soutěží CNC3* nebo kombinací těchto praxí. Komise všestrannosti předloží návrh na zařazení do seznamu technických delegátů a do seznamu národních technických delegátů ke schválení VV ČJF.

Technický delegát spřežení

- žadatel splňuje kvalifikaci národní rozhodčí a výše - nebo musí být stavitelem tratí a parkurů pro spřežení II. třídy - nebo musí být držitelem kvalifikace rozhodčího pro spřežení minimálně 3 roky s prokazatelnou praxí na min. 5 závodech a současně držitelem kvalifikace stavitele tratí a parkurů pro spřežení III. třídy.

Doškolení

Doškolení TD a NDT - povinné doškolení min. 1x za 2 roky a rovněž splněné doškolení pro rozhodčí a stavitele parkurů a tratí.

Technický delegát skoky

Vykonávat funkci technického delegáta může osoba s platným oprávněním stavitele parkurů I. třídy.

Doškolení TD - povinné doškolení min. 1x za 2 roky - splněné doškolení pro stavitele parkurů.

1. Technický delegát drezura - platná licence rozhodčí.
2. Technický delegát endurance - platná licence stavitel tratí endurance.
3. Technický delegát spřežení:
 - žadatel splňuje kvalifikaci národního rozhodčího a výše,
 - nebo musí být stavitelem tratí a parkurů pro spřežení II. třídy
 - nebo musí být držitelem kvalifikace rozhodčího pro spřežení minimálně 3 roky s prokazatelnou praxí na minimálně 5 závodech a současně držitelem kvalifikace stavitele tratí a parkurů pro spřežení III. třídy.
4. Technický delegát voltiž - platná licence rozhodčí.
5. Technický delegát reining - platná licence rozhodčí.

VII. PODMÍNKY PRO ZÍSKÁNÍ KVALIFIKACE STEWARDA

ČJF stanovuje následující podmínky pro získání kvalifikace steward se specializací pro jednotlivé disciplíny:

1. Kandidát Stewarda musí mít kvalifikaci rozhodčího v dané disciplíně.
2. Kurz pro Stewardy a termín konání schvaluje VV ČJF na základě žádosti pořadatelské oblasti. VV ČJF zároveň jmenuje i odpovědnou osobu za vedení a průběh celého kurzu. Na základě schválení zadá zaměstnanec sekretariátu ČJF příslušný kurz do Jezdeckého informačního systému a otevře jej k přihlašování.
 - Odpovědná osoba pověřená vedením kurzu dle odst. 1 vede záznam o docházce a probraném učivu - Třídní knihu. Tyto třídní knihy a závěrečné testy je nutné archivovat minimálně po dobu 5ti let.
 - Přihlášku do kurzu je možné podávat výhradně prostřednictvím Jezdeckého informačního systému a každý uchazeč ji zadává sám nebo prostřednictvím korespondenta mateřského subjektu. Na základě přihlášky je v JIS vygenerován platební příkaz úhradu kurzovného. Poplatek kurzovného je příjmem ČJF.
 - Uchazeč může absolvovat vzdělávání, praxi a zkoušky pro více disciplín. Ty však musí jasně definovat již v přihlášce do kurzu stewardů.
 - Kurzovné je účastnický poplatek odvozený od nákladů na uspořádání seminářů (technické zajištění, lektori apod.) a poplatku za vykonání závěrečné zkoušky. Výši kurzovného stanovuje pořadatelská oblast.
 - Kurzovné musí být uhrazeno (připsáno na účtu ČJF) na základě přihlášky v Jezdeckém informačním systému nejpozději v den počátku kurzu.
 - Vstupní test bude zpracován při prvním semináři.
 - Složení komise stanovuje VV ČJF. Odměna hlavního komisaře a komisařů dle směrnice pro odměňování funkcionářů ČJF.
 - Oblastní sekretář pořadatelské oblasti následně zadá vyhodnocení vstupního testu i závěrečné zkoušky do Jezdeckého informačního systému.

Vzdělávání, praxe a zkoušky probíhají následovně:

- vypracování vstupního testu, který prověří základní znalost všeobecných pravidel a pravidel jednotlivých disciplín ČJF.
- Absolvování kurzu stewardů, který se skládá z přednášek, videoprojekcí a řešení modelových situací, se kterými se steward na závodech setkává.
- Absolvování praktické části jako asistent službukonajícího stewarda na třech závodech v dané disciplíně. Praktickou část si kandidát plní před zahájením kurzu.
- Složení závěrečné zkoušky, která se skládá z písemného testu a ústního pohovoru.
- Při nesplnění podmínek vstupního testu může kandidát opakovat test na následujícím semináři. Pokud znovu nevyhoví podmínkám splnění, může se do kurzu stewardů přihlásit nejdříve po půl roce.

- Semináře pro stewardy mohou organizovat oblasti ČJF a školitelé ČJF, podle daného učebního plánu. Závěrečná zkouška se skládá před tříčlennou komisí, jmenovanou VV ČJF. Počet komisařů může být rozšířen pro závěrečné zkoušky stewardů více disciplín.
- Při neúspěchu u závěrečné zkoušky může uchazeč opakovat zkoušku nejdříve po půl roce.
- Po úspěšném zakončení závěrečné zkoušky a splnění veškeré předepsané praxe je uchazeč zapsán do seznamu Stewardů v Jezdeckém informačním systému s označením jeho kvalifikace a disciplíny.

Doškolení

Předpokladem pro výkon funkce stewarda je povinnost pravidelného doškolení 1 x za dva roky, a účast ve funkci stewarda na závodech dané disciplíny alespoň 1 x za rok nebo alespoň 2 asistence u službukonajícího stewarda v dané disciplíně s předloženým potvrzením. Doškolení FEI funkcionářů je platné pro ČJF, funkcionář nahlásí prostřednictvím sekretáře oblasti absolvování refreshing FEI následně bude zaznamenáno do JISU.

FEI kvalifikace

Na kvalifikaci národního stewarda je možné navázat zvýšením kvalifikace na mezinárodního stewarda při splnění dalších podmínek FEI. Nutné potvrzení komise disciplíny a komise rozhodčích.

Okruhy témat učebního plánu kurzu pro stewardy:

1. Dokumenty a pravidla ČJF.
2. Kodex chování a etika komisaře s důrazem na motto „pomáhat, předcházet, zasahovat.“
3. Předepsaná ústroj jezdců a koně, včetně povolené velikosti reklamy.
4. Povolené a nepovolené chování na pracovišti (povolené skoky, jejich výška a označení, lonžování, délka biče, nepřiměřené trestání koní atd.).
5. Časový harmonogram otevírání a zavírání opracoviště.
6. Bezpečnost ve stáji.
7. Povolené uzdění, kamaše, ostruhy a způsob jejich kontroly.
8. Doping koní a jezdců a jeho kontrola, základní znalost veterinárních pravidel a podmínek, za jakých lze odebrat vzorek pro antidopingovou kontrolu.
9. Podmínky ukládání pokut a vznesení protestu.
10. Podmínky, za nichž smí na opracovišti koně připravovat jiný jezdec atd.

Otázky ve vstupním testu i v testu závěrečné zkoušky se týkají modelových situací z praxe a pravidelně se obměňují.

VIII. Kvalifikace veterinárních lékařů ve vytrvalosti

Veterinář ošetřující

- předpokládá se hipiatriká praxe,
- při mistrovstvích a mezinárodních závodech musí být na seznamu FEI ošetřujících veterinářů (viz. https://data.fei.org/OffListRpts/OfficialsByOffFct_ETV.pdf).

Veterinář – člen komise

- musí být členem ČJF,
- musí absolvovat vstupní školení veterinářů pořádané komisí vytrvalosti a být zapsán na seznamu proškolených veterinářů, kteří mohou být členy veterinární komise na vytrvalostních závodech.
- Pokud se během 24 měsíců nezúčastní žádných vytrvalostních závodů, bude vyškrtnut ze seznamu veterinářů pro vytrvalost.
- Každé 4 roky je veterinář povinen opakovaně absolvovat školení pro veterináře pořádané komisí vytrvalosti, pokud se nezúčastní školení, bude vyškrtnut ze seznamu veterinářů pro vytrvalost.

Veterinář – předseda komise

- musí být členem ČJF,
- musí být na seznamu veterinářů FEI a pravidelně se zúčastňovat FEI kurzů pro veterináře,
- pokud se během 24 měsíců nezúčastní žádných národních/mezinárodních vytrvalostních závodů, bude vyškrtnut ze seznamu veterinářů – předsedů veterinárních komisí. A pokud se během dalších 12 měsíců nebude aktivně účastnit žádných závodů, bude vyškrtnut ze seznamu veterinářů pro vytrvalost.

IX. Kvalifikace lonžéra

Lonžér musí splnit následující podmínky:

- osoba starší 18 let,
- člen ČJF,
- musí mít licenci instruktora jezdeckví nebo trenéra anebo splnit lonžovací zkoušku stanovenou pro dané období komisí disciplíny.

Lonžovací zkouška může být složena v termínech stanovených VK, přitom lonžovací úlohu mohou uchazeči plnit při závodech.

Lonžovací zkouška se skládá ze tří částí:

- písemný test (okruh ZZVJ),
- ústní a praktická zkouška, (předvedení koně, postroj koně),
- lonžovací úloha, viz příloha 3 Pravidel pro voltižní závody.

Kdo má splněnou ZZJV nemusí dělat 1. část zkoušky (písemný test), splní pouze 2. a 3. část zkoušky.

Zkouška je posuzována 3 zkoušejícími (2 rozhodčí voltiže a 1 instruktor jezdeckví).

Zápisné ke zkoušce (i opakované) dle sazebníku ČJF.

Kromě uvedeného zápisného uhradí účastník zkoušky vícenáklady spojené s uspořádáním zkoušky, jejichž výši stanoví pořadatel.

Ke zkoušce je třeba zaslat písemnou přihlášku manažerce disciplíny, která spolu s VK určí nejbližší možný termín ke složení zkoušky a stanoví náklady.

Zkoušející vyplní protokol o zkoušce, originál případně uchazeči, kopie pak manažerce disciplíny.

Po úspěšném složení zkoušky může účastník získat licenci „lonžér“.

Lonžovací zkouška koně/lonžéra

Listina rozhodčího

Závody, datum:.....

Klub/oddíl:.....

Lonžér:

Kůň:.....

Číslo licence:.....

Číslo licence:.....

Úloha	Koef.	Body
Nástup v klusu na střed kruhu, stát, pozdrav (rovné naklusání, klidné stání)	1	
Vyvedení koně na kruh – krok 1x kolem	1	
Naklusání – pracovní klus 2x kolem (pravidelnost klusu, přesnost kruhu)	1	
Nacválání – pracovní cval 2x kolem (klid, pravidelnost taktu)	2	
Náskok voltižéra, provedení základního sedu a váhy na 4 cvalové skoky a odskok ven, kůň pokračuje ve cvalu	2	
Pracovní cval 1x kolem	1	
Zastavení ze cvalu- 6 sekund nehybnost u rozhodčího A(přesnost zastavení)	1	
Naklusání 1x kolem	1	
Přechod do kroku, zastavení, příchod ke koni, pozdrav ze středu kruhu	1	
Hodnocení vlivu lonžéra –hlasové pomůcky, lonž, bič, reakce koně na hudbu	2	
Součet		
Konečná známka = součet : 13		

Rozhodčí jméno		
A		
B		
C		
Průměrná známka		
Dosažené % z max. známky		
Umístění		

Protokol o zkoušce - kvalifikace „lonžéra“

Zkoušený - jméno, příjmení, adresa, tel. popř. e-mail:

Typ zkoušky	Počet bodů	Splněna/nesplněna	Datum vyhotovení	Místo vyhotovení
Písemný test (min. 17 bodů)				
Ústní a praktická zkouška (min. 45 bodů)				
Lonžovací úloha (min. 60%)				

Přezkušující:

Jméno, Příjmení

Podpis

Rozhodčí A:

Rozhodčí B:

Instruktor jezdeckví:

Pozn.

Protokol je ve dvou vyhotoveních, z nichž jeden zůstává zkoušenému a druhý zasílá jeden z přezkušujících manažerovi disciplíny.

X. Obnovení platnosti licencí – instruktor, trenér, rozhodčí, stavitel parkurů a tratí, komisař na styl, steward

K nutnosti obnovení platnosti licence dochází v případě, že si člen ČJF z jakýchkoli důvodů neobnoví platnost licence v po sobě následujících pěti letech. V takovém případě pro obnovení licence platí:

- nutnost zaplacení členského příspěvku,
- nutnost zaplacená licence,
- nutnost absolvování prezenčního doškolení s ústním pohovorem se školitelem,
- školitel potvrzuje absolvování doškolení a obnovení platnosti licence.

XI. Kvalifikace Školitel

Školitele může pro všechny kvalifikace vykonávat:

- ŠKOLITELE MŮŽE VYKONÁVAT POUZE ŠKOLITEL ZE SEZNAMU ČJF.
- Rozhodčí – školí pouze ten s kvalifikací specialista nebo FEI rozhodčí,
- stewardy – školí FEI steward,
- stylové rozhodčí – školí zahraniční školitel,
- stavitele III. – školí stavitel II. nebo I. třídy,
- stavitele II. a I. – školí stavitel FEI,
- ostatní dle požadavků odborných komisí.
- ŠKOLITEL MUSÍ MÍT PLATNOU LICENCI V DANÉ disciplíně.
- Školitele na návrh komisí disciplín a komise rozhodčích schvaluje VV ČJF.