



## PARADREZURNÍ PRAVIDLA 2024

Pravidla jsou obsahovým překladem mezinárodních pravidel FEI Para Dressage Rules, jejich 4. vydání s aktualizacemi platnými od **1. 1. 2024**.

Toto vydání pravidel je platné jako pravidla jezdeckého sportu České jezdecké federace od **1. 4. 2024**.

**Copyright© 2024 Fédération Equestre Internationale / Česká jezdecká federace**

Pravidla jsou chráněna autorskými právy FEI, jejich překlad a národní úpravy autorskými právy ČJF. Jakýkoliv neautorizovaný zásah nebo použití kterékoliv části pravidel za jiným účelem než na schválených akcích pod hlavičkou FEI nebo ČJF, je přísně zakázaný.

**Česká jezdecká federace**  
Zátokova 100/2  
160 17 Praha 6  
[www.cjf.cz](http://www.cjf.cz)

**Fédération Equestre Internationale**  
HM King Hussein I Building  
Chemin de la Joliette 8  
1006 Lausanne Switzerland  
[www.fei.org](http://www.fei.org)

## Obsah

PŘEDMLUVA .....	4
FEI KODEX CHOVÁNÍ PRO POHODU A ZDRAVÍ KONÍ .....	5
KAPITOLA I – ZÁVODY A SOUTĚŽE .....	7
ČLÁNEK 8401: ZÁMĚR PARADREZURNÍCH ZÁVODŮ .....	7
ČLÁNEK 8402: KATEGORIE SOUTĚŽÍ A ZÁVODŮ .....	7
ČLÁNEK 8403: PARADREZURNÍ ÚLOHY .....	9
ČLÁNEK 8404: ZPŮSOBILOST A KVALIFIKAČNÍ KRITÉRIA .....	10
ČLÁNEK 8405: ÚČAST .....	11
ČLÁNEK 8406: ROZVRŽENÍ STARTŮ – VŠEOBECNĚ .....	11
ČLÁNEK 8407: OBDÉLNÍK A POVRCH .....	12
KAPITOLA II – PŘIHLÁŠKY A STARTUJÍCÍ .....	15
ČLÁNEK 8408: POZVÁNKY .....	15
ČLÁNEK 8409: NÁKLADY A VÝHODY .....	15
ČLÁNEK 8410: PŘIHLÁŠKY .....	16
ČLÁNEK 8411: ZMĚNY .....	16
ČLÁNEK 8412: STARTOVNÉ .....	17
ČLÁNEK 8413: OZNÁMENÍ STARTUJÍCÍCH (PREZENTACE) .....	17
ČLÁNEK 8414: LOSOVÁNÍ STARTOVNÍHO POŘADÍ .....	18
KAPITOLA III – SOUTĚŽE, BODOVÁNÍ A VÝSLEDKY .....	20
ČLÁNEK 8415: OPRACOVÁNÍ PŘED SOUTĚŽÍ .....	20
ČLÁNEK 8416: PŘEDVÁDĚNÍ ÚLOH .....	21
ČLÁNEK 8417: ČAS A TECHNICKÉ ZÁVADY .....	22
ČLÁNEK 8418: PROTOKOLY (LISTINY ROZHODČÍCH) .....	24
ČLÁNEK 8419: BEZPAPÍROVÁ METODA .....	24
ČLÁNEK 8420: HODNOCENÍ .....	24
ČLÁNEK 8421: PENALIZACE – OMYLY – VYLOUČENÍ .....	25
ČLÁNEK 8422: VÝSLEDKY A VÝPOČET SKÓRE .....	28
ČLÁNEK 8423: ZVEŘEJNĚNÍ VÝSLEDKŮ .....	30
ČLÁNEK 8424: UDÍLENÍ CEN / DEKOROVÁNÍ .....	30
ČLÁNEK 8425: CENY A PENĚŽNÍ CENY .....	31
KAPITOLA IV – SPORTOVCI .....	32
ČLÁNEK 8426: VĚK SPORTOVců .....	32
ČLÁNEK 8427: ÚBOR .....	32
ČLÁNEK 8428: ČESTNÉ ODZNAKY .....	33
ČLÁNEK 8429: KLASIFIKACE .....	33

KAPITOLA V – KONĚ.....	35
ČLÁNEK 8430: VĚK KONÍ.....	35
ČLÁNEK 8431: SEDLÁNÍ – VÝSTROJ.....	35
ČLÁNEK 8432: KOMPENZAČNÍ POMŮCKY .....	38
ČLÁNEK 8433: KONTROLA A PROHLÍDKA KONÍ .....	40
ČLÁNEK 8434: PASY KONÍ.....	41
ČLÁNEK 8435: KONTROLA MEDIKACE KONÍ.....	41
ČLÁNEK 8436: OPRACOVÁNÍ KONÍ .....	41
ČLÁNEK 8437: SDÍLENÍ KONÍ.....	42
KAPITOLA VI – FUNKCIONÁŘI .....	43
ČLÁNEK 8438: SBOR ROZHODČÍCH.....	43
ČLÁNEK 8439: TECHNICKÝ DELEGÁT .....	45
ČLÁNEK 8440: KLASIFIKAČNÍ STEWARDI .....	45
ČLÁNEK 8441: STEWARDI .....	46
ČLÁNEK 8442: VETERINÁRNÍ DELEGÁT A VETERINÁRNÍ KOMISE .....	47
ČLÁNEK 8443: ÚHRADA NÁKLADŮ A DIETY FUNKCIONÁŘŮ FEI.....	47
PŘÍLOHA I – PARADREZURNÍ OBDÉLNÍKY .....	48
PŘÍLOHA II - KODEX PRO PARADREZURNÍ ROZHODČÍ FEI .....	49
PŘÍLOHA III – SMĚRNICE PRO PRADREZURNÍ ZÁVODY SE ZAPŮJČENÝMI KOŇMI .....	50
PŘÍLOHA IV – SHRUTÍ KOMPENZAČNÍCH POMŮCEK .....	51
PŘÍLOHA V – SHRUTÍ SANKCÍ .....	52
N20: PŘÍLOHA VI – DREZURA – CÍL A VŠEOBECNÉ ZÁSADY.....	56

## PŘEDMLUVA

Tato FEI Paradrezurní pravidla jsou platná od 1. 1. 2024.

Všechna ostatní pravidla k témuž tématu (jiné edice a ostatní oficiální dokumenty) dřívějších vydání jsou neplatná.

Ačkoliv následující text obsahuje podrobná pravidla Mezinárodní jezdecké federace (FEI), jimiž se řídí Mezinárodní paradrezurní závody, musí být čteny společně se Statutem FEI, Všeobecnými pravidly, Veterinárními pravidly a ostatními pravidly a předpisy.

Tato pravidla nemohou obsáhnout veškeré eventuality, které se mohou vyskytnout na drezních závodech. V každém případě nepředvídaných a výjimečných skutečností je povinností Sboru rozhodčích, pověřené osoby nebo orgánu přijmout řešení ve sportovním duchu a přibližující se co nejvíce duchu těchto pravidel a dalších relevantních pravidel a předpisů FEI. Zůstanou-li v těchto pravidlech některé věci opomenuté, budou tato opomenutí interpretována způsobem, který je v plném rozsahu kompatibilní s ostatními ustanoveními těchto pravidel, dalších pravidel a předpisů FEI a v souladu se sportovním duchem.

Pokud je kdekoliv v pravidlech (všeobecných, veterinárních i pravidlech jednotlivých disciplín) uvedena zkratka FEI a dané pravidlo není upraveno národní úpravou, zastupuje zkratka FEI pro účely národních závodů zkratku ČJF s výjimkou částí pravidel označených fialovou barvou a logem FEI – takové části pravidel jsou z pohledu národních závodů nepoužitelné. Pro mezinárodní závody platí, že v případě rozporu textu originálu a překladu je rozhodující text anglického znění. Pro národní závody je rozhodující český překlad a národní úpravy.

### AKTUALIZACE PRAVIDEL

Veškeré změny a úpravy jsou zaznamenány **červeně**.

#### NÁRODNÍ ÚPRAVY PRAVIDEL

Každá jezdecká disciplína obsahuje specifické technické podmínky národních soutěží. Jsou vždy uvedeny **modře** za odpovídajícím článkem nebo přímo v textu příslušného ustanovení. Pravidla jednotlivých disciplín mohou doplňovat či upravovat všeobecná pravidla. Změny národních úprav jsou zaznamenány **červeně**.

**Žlutě podbarvené texty jsou aktuální změny provedené k datu uvedenému na titulní straně pravidel.**



Části pravidel označené fialovou barvou a logem FEI se na národní závody nevztahují.

V zájmu stručnosti těchto pravidel je používán pouze mužský rod, který zahrnuje všechna pohlaví.

# FEI KODEX CHOVÁNÍ PRO POHODU A ZDRAVÍ KONÍ

Mezinárodní jezdecká federace (FEI) a Česká jezdecká federace (ČJF) žádá všechny, kteří jsou spojeni s jezdeckým sportem, aby se řídili Kodexem chování. Welfare koně musí být vždy prvořadý a nesmí nikdy být podřízen soutěžním nebo obchodním vlivům. Zvláště musí být přihlíženo k následujícím bodům:

## 1. Welfare

*(Welfare zvířat neboli životní pohoda zvířat, je obecně stav fyzického a psychického zdraví zvířete, žijícího v souladu se svým prostředím. Pohoda zvířete souvisí s jeho schopností udržet si fyzickou a psychickou zdatnost a vyhnout se strádání. Welfare komplexně zahrnuje podmínky zajišťující spokojenou existenci zvířete, především zdraví a životní pohodu).*

### a) Péče o koně

Ustájení a krmení koní musí odpovídat zásadám dobré péče. Kůň musí mít vždy k dispozici čistou a kvalitní píci, vodu a krmivo.

### b) Tréninkové metody

Tréninkové metody musejí odpovídat fyzické kondici koně a úrovni disciplín, kterých se účastní. Nesmí být použita jakákoliv tréninková metoda, která by koně zneužívala nebo působila strach.

### c) Kování a postroj

Kování a péče o nohy koně musí být na vysoké úrovni. Postroj musí být sestaven tak, aby dobře padl a nepůsobil bolest či zranění.

### d) Přeprava

Koně musí být během přepravy chráněni před zraněními a ostatními riziky. Přepravníky musí být bezpečné, se zajištěnou ventilací, udržované, pravidelně dezinfikované a řízené zkušeným řidičem. Při manipulaci s koněm musí být přítomni zkušení ošetřovatelé.

### e) Doprava

V souladu se současnými pravidly FEI musí být všechny cesty dobře plánované, s pravidelnými přestávkami, které umožňují nakrmení a napojení koně.

## 2. Sportovní způsobilost

### a) Kondice a způsobilost

Koně a sportovci musí být v kondici a zcela zdraví a způsobilí, aby jim byla povolena účast na závodech. Koním musí být dopřán dostatečný odpočinek mezi tréninky a soutěžemi, stejně tak po transportu.

### b) Zdravotní stav

Kůň, u kterého je podezření na zdravotní potíže, by se závodů neměl účastnit/v závodech pokračovat. V případě pochybností je třeba vyhledat veterináře ke konzultaci.

### c) Dopink a medikace

Dopink a medikace jsou považovány za závažné narušení welfare a nebudou tolerovány. Po jakémkoliv veterinárním zákroku musí být zajištěna před účastí na závodech dostatečně dlouhá doba na rekonvalescenci, než se zúčastní dalších závodů.

### d) Chirurgické zákroky

Jakýkoliv chirurgický zákrok, který ohrožuje welfare soutěžícího koně nebo bezpečnost ostatních koní nebo sportovců nesmí být povolen.

e) Březí klisny/klisny po porodu

Klisny, které jsou březí déle než čtyři měsíce, nebo klisny po porodu až do odstavu hříběte se nesmí účastnit závodů.

f) Zneužívání jezdeckých pomůcek

Zneužívání jezdeckých pomůcek (bičů, ostruh atd.) nebude tolerováno.

### 3. Závody nesmějí ovlivnit welfare koně

a) Soutěžní areály

Koně musí trénovat a soutěžit pouze ve vhodných a bezpečných areálech. Všechny překážky musí být stavěné s ohledem na bezpečnost koní.

b) Povrchy

Všechny povrchy, na kterých se koně pohybují, trénují nebo soutěží, musí být připraveny tak, aby vyloučily možnost zranění.

c) Extrémně teplé počasí

Pokud by z důvodu extrémně teplého počasí mělo dojít k ohrožení welfare koně, soutěž se nesmí konat. Dále musí být zajištěna možnost rychlého zchlazení koní po soutěži.

d) Ustájení na závodech

Stáje musí být bezpečné, hygienické, pohodlné, s dobrou ventilací a dostatečně prostorné. Místa k omytí koní a voda musejí být vždy k dispozici.

### 4. Humánní zacházení s koňmi

a) Veterinární péče

Na závodech musí být vždy k dispozici veterinář. Pokud je kůň zraněn, nebo vyčerpán během soutěže, jezdec musí sesednout a veterinář musí koně zkontrolovat.

b) Odborná zdravotnická zařízení

Pokud je to nezbytné, kůň by měl být transportován do nejbližšího odborného zařízení k další léčbě. Zraněným koním musí být poskytnuta plnohodnotná podpůrná léčba před převozem.

c) Zranění během soutěží

Následky zranění utrpěných během soutěží by měly být monitorovány. Povrch soutěžního areálu, frekvence soutěží a další rizikové faktory by měly být důkladně prověřovány tak, aby minimalizovaly možnosti zranění.

d) Eutanázie

Pokud jsou zranění rozsáhlá a kůň musí být utracen, učiní tak humánním způsobem veterinář, a to co nejrychleji, aby minimalizoval bolest.

e) Ukončení aktivní soutěžní činnosti

Po ukončení sportovní kariéry je třeba koním zajistit řádnou péči a humánní zacházení.

### 5. Vzdělávání

FEI důrazně žádá všechny osoby zainteresované v jezdeckém sportu, aby se snažili dosáhnout co nejvyšší úrovně vzdělání ve své specializaci.

Kodex chování může být příležitostně aktualizován a názory všech jsou vítány. Pozornost bude věnována dalším výzkumům ohledně welfare koní, které FEI/ČJF podporuje.

## KAPITOLA I – ZÁVODY A SOUTĚŽE

### ČLÁNEK 8401: ZÁMĚR PARADREZURNÍCH ZÁVODŮ

1. Cílem Mezinárodních paradrezurních závodů je poskytnout možnost soutěžit Sportovcům s tělesným postižením.
2. Klasifikace všech Sportovců a přidělení Funkčního profilu a Gradu jim umožní soutěžit na spravedlivém základě za využití dohodnutých kompenzačních pomůcek podle jejich příslušného stupně postižení, a výběru vhodných soutěžních úloh.
3. Oddělené soutěže pro muže a ženy nejsou povoleny.

### ČLÁNEK 8402: KATEGORIE SOUTĚŽÍ A ZÁVODŮ

#### 1. Všeobecně

##### 1.1. Typy závodů

V souladu se Všeobecnými pravidly FEI se Mezinárodní paradrezurní závody dělí na CPEDI1\* až CPEDI3\*, Mistrovství FEI, Regionální a Paralympijské hry, které se musí konat podle pravidel uvedených v následujících článcích, pokud není v předepsaných pravidlech pro některou z těchto akcí, jako například Olympijské nebo Paralympijské hry, uvedeno jinak.

1.2. Národní závody (CPEDN). Viz Všeobecná pravidla FEI.

1.3. Na všech závodech jezdí každý Grade své vlastní úlohy.

N1: Každá Soutěž je Soutěží, pokud na startovní listině zůstane po jejím uzavření alespoň jedna sportovní Dvojice. Toto platí i pro plnění kvalifikací, výpočty žebříčků a zápisů do kariéry Koně a Jezdce. Neplatí pro vyhodnocení MČR a Regionální mistrovství, kde platí NÚ Všeobecných pravidel N1.3 (tři různí Sportovci **z nejméně dvou subjektů**). Nebude-li v rámci MČR a Regionálního mistrovství splněna podmínka tří různých jezdců ze dvou subjektů budou Sportovci startovat v jedné společné soutěži v rozdílných úlohách svých Gradů. Vyhodnocení bude provedeno pro všechny zúčastněné jezdce v soutěži společně. Paradrezurní soutěž lze vypsát též pro kategorii jezdců soutěžících v jiném než jim povinném Gradu. Taková soutěž se nazývá "Nezařazená".

## 2. Kategorie závodů

### 3. CPEDI1\*

3.1. Závody se musí skládat ze dvou (2) nebo tří (3) soutěží jednotlivců pro každý z pěti (5) Gradů, jak je uvedeno níže:

Soutěž	Paradrezurní úloha	Účast
První soutěž jednotlivců	Paradrezurní úloha Novice A	Všichni
Druhá soutěž jednotlivců	Paradrezurní úloha Novice B	Všichni
Třetí soutěž jednotlivců (volitelně)	Paradrezurní úloha Novice Volná sestava	Všichni (volitelně)

3.2. Po každé soutěži jsou vyhlášeny výsledky jednotlivců.

### 4. CPEDI2\*

4.1. Závody se musí skládat ze dvou (2) nebo tří (3) soutěží jednotlivců pro každý z pěti (5) Gradů, jak je uvedeno níže:

Soutěž	Paradrezurní úloha	Účast
První soutěž jednotlivců	Paradrezurní úloha Intermediate A	Všichni
Druhá soutěž jednotlivců	Paradrezurní úloha Intermediate B	Všichni
Třetí soutěž jednotlivců (volitelně)	Paradrezurní úloha Intermediate Volná sestava	Všichni (volitelně)

4.2. Po každé soutěži jsou vyhlášeny výsledky jednotlivců.

### 5. CPEDI3\*

5.1. Závody se musí skládat ze tří (3) soutěží jednotlivců pro každý z pěti (5) Gradů, jak je uvedeno níže:

Soutěž	Paradrezurní úloha	Účast
První soutěž jednotlivců	Paradrezurní úloha Grand Prix <b>A</b>	Všichni
Druhá soutěž jednotlivců	Paradrezurní úloha Grand Prix <b>B Speciál</b>	Všichni
Třetí soutěž jednotlivců	Paradrezurní úloha Grand Prix Volná sestava	Kvalifikovaní Sportovci

5.2. Po každé soutěži jsou vyhlášeny výsledky jednotlivců.

5.3. Výsledky družstev jsou počítány následovně:

5.3.1. Žádná země nesmí přihlásit více než jedno (1) družstvo. Družstva se musí skládat z maximálně čtyř (4) a minimálně tří (3) Sportovců téže národnosti, oznámené před zahájením soutěže. V každém týmu musí být Sportovec Gradu I, II nebo III, který odjede požadovanou úlohu. Výsledky tří (3) nejlépe umístěných Sportovců, dané součtem procent v soutěži Para Grand **A** a Para Grand Prix **B Speciál**, rozhodnou o konečném umístění družstva. Ve družstvu nesmí být více než dva (2) Sportovci stejného Gradu.

## 6. FEI Mistrovství

6.1. Mistrovství světa probíhá jednou za čtyři (4) roky a lokalita je přidělena v souladu se Všeobecnými pravidly.



- 6.2. Kontinentální mistrovství probíhá dvakrát za čtyři (4) roky, nebo alespoň jednou mezi Paralympijskými hrami a může se konat v liché nebo sudé roky. Regiony se mohou hlásit k jeho pořádání.
- 6.3. Tato Mistrovství musí být organizována v souladu se Všeobecnými pravidly FEI a Paradrezurními pravidly.
- 6.4. Minimální účast:
- 6.4.1. Mistrovství světa FEI se může konat pouze v případě, že na první Veterinární prohlídce je prostřednictvím svých družstev zastoupeno nejméně šest (6) Národních federací.
- 6.4.2. Kontinentální mistrovství FEI se může konat pouze v případě, že na první Veterinární prohlídce jsou prostřednictvím svých družstev zastoupeny nejméně tři (3) Národní federace.
- 6.5. Tato Mistrovství mají přednost před všemi ostatními Mezinárodními paradrezurními závody, ať už oficiálními nebo neoficiálními, ve výběru termínu a hodnotě finančních cen.
- 6.6. Medaile jsou udělovány v soutěži jednotlivců (první soutěž), soutěži družstev a volné sestavě jednotlivců (finále) pro každého ze všech pěti (5) Gradů.
- 6.7. Žádná jiná soutěž družstev než týmová mistrovská v průběhu Mistrovství není povolena.

## 7. Formát FEI Kontinentálních mistrovství a Mistrovství světa Seniorů

Soutěž/medaile	Paradrezurní úloha	Účast	Popis
První soutěž – medaile pro jednotlivce v každém Gradu	Para Grand Prix <b>A</b>	Všichni	První kvalifikace pro finálovou soutěž jednotlivců a Mistrovství jednotlivců
Druhá soutěž – medaile pro družstva	Para Grand Prix <b>B</b> <b>Speciál</b>	Všichni	Druhá kvalifikace pro finálovou soutěž jednotlivců a finále družstev
Třetí soutěž	Para Grand Prix Volná sestava	Kvalifikovaní Sportovci	Finále jednotlivců

## 8. Paralympijské hry

Viz Pravidla pro jezdecké soutěže na Paralympijských hrách zveřejněná samostatně na webových stránkách FEI.

## ČLÁNEK 8403: PARADREZURNÍ ÚLOHY

1. Každý Grade má svou vlastní sadu úloh:

Paradrezurní úlohy pro každý Grade jsou k dispozici na webu FEI
Paradrezurní úloha Novice A a B
Paradrezurní úloha Novice Volná sestava
Paradrezurní úloha Intermediate A a B
Paradrezurní úloha Intermediate Volná sestava
Para Grand Prix <b>A</b>
Para Grand Prix <b>B</b> <b>Speciál</b>
Para Grand Prix Volná sestava

2. Oficiální paradrezurní úlohy jsou publikovány FEI a nemohou být v žádném případě upravovány.
3. Jednotlivé drezurní úlohy i volné sestavy jsou odstupňovány podle vhodnosti pro Sportovce do pěti Gradů (I, II, III, IV a V). Zahrnuty by měly být všechny Grady, pokud je to možné.

Paradrezurní úloha pro Grade	Cviky
Úlohy pro Grade I	Cviky jsou předváděny v kroku.
Úlohy pro Grade II	Cviky jsou předváděny v kroku a klusu.
Úlohy pro Grade III	Cviky jsou předváděny v kroku a klusu.
Úlohy pro Grade IV	Cviky jsou předváděny v kroku, klusu se stranovými cviky a cvalu.
Úlohy pro Grade V	Cviky jsou předváděny v kroku, klusu se stranovými cviky a cvalu se stranovými cviky.

4. Na oficiálních paradrezurních závodech FEI mohou být použity pouze oficiální FEI paradrezurní úlohy a FEI úlohy.

N2: Skupiny I, II, a III mohou být vyhodnoceny společně dle dosaženého procentuálního výsledku.

N3: Skupiny IV a V mohou být vyhodnoceny společně dle dosaženého procentuálního výsledku.

#### ČLÁNEK 8404: ZPŮSOBILOST A KVALIFIKAČNÍ KRITÉRIA

1. Sportovci jsou povinni se kvalifikovat pro soutěže CPEDI3\*, Světové a Kontinentální mistrovství a všechny další závody, pro které je vyžadována kvalifikace.
2. Kvalifikační kritéria a minimální požadavky na způsobilost jsou zveřejněny na webu FEI.
3. Kvalifikace do soutěží volné sestavy
  - 3.1. Na závodech CPEDI1\* a 2\* mohou všichni sportovci soutěžit ve volné sestavě, pokud je vypsána. Sportovci musí uvést v přihlášce svůj úmysl soutěžit.
  - 3.2. Na závodech CPEDI3\* se do volné sestavy kvalifikuje pouze nejlepší třetina dvojic z celkového počtu soutěžících v každém Gradu (na základě celkových výsledků v soutěži Para Grand Prix **A** a Para Grand Prix **B Speciál**). Tam, kde je v jedné třetině z Gradu méně než osm (8) dvojic, je umožněno soutěžit všem osmi (8) dvojicím. Nicméně všichni účastníci musí dosáhnout minimálního skóre šedesát procent (60 %) jako průměru ze soutěže Para Grand Prix **A** a Para Grand Prix **B Speciál**. Sportovec se volné sestavy může zúčastnit pouze s jedním (1) Koněm. Ti Sportovci, kteří se kvalifikovali s více než jedním (1) Koněm, si mohou vybrat, se kterým koněm budou soutěžit. Tohoto koně musí nahlásit nejpozději hodinu po ukončení předchozí soutěže. Pokud by kvalifikovaná Dvojice odstoupila nebo byla diskvalifikována apod., může soutěžit další kvalifikovaná Dvojice.
  - 3.3. Na FEI Mistrovstvích – kvalifikuje se osm (8) nejlepších Sportovců (včetně shodných umístěných na 8. místě) za Grade podle součtu výsledků ze soutěže Para Grand Prix **A** a Para

Grand Prix **B Speciál**. Všichni účastníci musí dosáhnout minimálně šedesáti procent (60 %) jako průměru obou úloh, aby mohli soutěžit ve volné sestavě. Medaile jednotlivcům jsou udělovány pro každý Grade.

## ČLÁNEK 8405: ÚČAST

1. Pro všechny kategorie závodů je k účasti povinná kvalifikace, pokud není určeno jinak na základě osvědčení veterináře nebo lékaře. Sportovec, který se bez oprávněného důvodu nezúčastní soutěže, kde je účast povinná, ztratí umístění a ceny z předchozí soutěže (soutěží) na daných závodech a bude diskvalifikován.
2. Na všech závodech CPEDI smí jeden (1) Sportovec startovat nejvýše se dvěma (2) Koňmi v jednom (1) Gradu. Pokud je přihlášeno příliš mnoho účastníků, může Organizační výbor omezit jejich počet.
3. Na FEI Mistrovstvích a Hrách nesmí Sportovec startovat s více než jedním (1) Koněm na každých závodech.
4. V zájmu bezpečnosti se Koně nesmí v blízkosti jiných Koní chovat způsobem, který by mohl být považován za nebezpečný. Je odpovědností Sportovce a vedoucího družstva, aby Kůň neohrožoval Sportovce, ostatní Koně a diváky na závodech.

## ČLÁNEK 8406: ROZVRŽENÍ STARTŮ – VŠEOBECNĚ

### 1. Časový harmonogram

- 1.1. Přestávka nebo přerušení drezurní soutěže nesmí být nikdy delší než dvě (2) hodiny (např. oběd apod.) a nesmí být přerušena jinou soutěží. Výjimku z tohoto pravidla může udělit pouze vedení FEI v mimořádných případech (žádost musí být FEI předložena písemně). Je-li v přestávce vypsána malá „in-between class“, měla by být posuzována jinou skupinou rozhodčích.
- 1.2. Je-li však přihlášeno do soutěže více než čtyřicet (40) soutěžících, Organizační výbor musí soutěž rozdělit do dvou (2) dnů.
- 1.3. Jakákoli případná změna harmonogramu musí být odsouhlasena FEI.
- 1.4. Pokud se soutěže účastní více než třicet (30) Sportovců, jedna z přestávek by měla trvat alespoň dvacet pět (25) minut. Čas se počítá od ukončení úlohy soutěžícím do startu dalšího soutěžícího. Rozhodčím by měla být umožněna hodinová přestávka na oběd.

## ČLÁNEK 8407: OBDÉLNÍK A POVRCH

### 1. Schválení

- 1.1. Při Paralympijských hrách, Regionálních hrách a Mistrovstvích FEI má být soutěžní obdélník prohlédnut a schválen Zahraničním technickým delegátem, aby mohla soutěž začít.
- 1.2. Na ostatních Mezinárodních závodech musí být soutěžní obdélník prohlédnut a schválen Prezidentem Sboru rozhodčích, aby mohla soutěž začít.

### 2. Specifikace obdélníku

- 2.1. Sportovci v Gradech I-III soutěží v obdélníku 20×40 metrů. Sportovci v Gradech IV-V soutěží v obdélníku 20×60 metrů.
- 2.2. Obdélník s rovným povrchem musí být šedesát metrů (60 m) dlouhý a dvacet metrů (20 m) široký. Převýšení po úhlopříčce nebo po délce obdélníku nesmí v žádném případě překročit šedesát centimetrů (60 cm), převýšení po krátké stěně obdélníku nesmí být v žádném případě větší než dvacet centimetrů (20 cm). Obdélník musí být přednostně pískový. Uvedené míry jsou vnitřní míry ohraničeného obdélníku, který musí být vzdálen od diváků nejméně deset metrů (10 m). Pro soutěže v hale by měla být vzdálenost od stěny minimálně dva metry (2 m). Ohraničení musí tvořit nízký bílý plůtek (příčky nesmí být napevno) asi třicet centimetrů (30 cm) vysoký. Část plůtku v A musí být snadno odstranitelná, aby umožnila Sportovci vjezd a výjezd; v průběhu úlohy a mezi jednotlivými úlohami musí být plůtek v pozici „zavřeno“, dokud Rozhodčí v C nedá pokyn ke startu. Šířka vjezdu musí být minimálně dva metry (2 m). Příčky plůtku musí být takové, aby se v nich nemohla zachytit kopyta Koní. Plůtek by neměl obsahovat žádné kovové části. Podrobnosti viz Příloha 2.
- 2.3. Obdélník pro Grade I, II a III musí být čtyřicet (40) metrů dlouhý a dvacet (20) metrů široký.

### 3. Reklama na drezurním obdélníku a budkách/stolech Rozhodčích

- 3.1. FEI je monopolním držitelem reklamy na drezurním obdélníku na všech FEI šampionátech a FEI zaštitěných seriálech. Na těchto závodech může Organizační výbor požadovat reklamní plochu pouze po předchozí dohodě s FEI, vyjma písmen kolem drezurního obdélníku, kde není reklama nikdy dovolena.
- 3.2. Pro ostatní Mezinárodní závody je doporučeno, aby drezurní obdélník zůstal bez reklam a pro reklamu aby byly použity další propagační desky samostatně stojící, dle samostatně publikovaných doporučení FEI.
- 3.3. Je-li na plůtku ohrazení obdélníku použita reklama, jen černá, umístěná uvnitř oplůtku a musí nechávat alespoň 1,5 metru volné plochy bez reklamy na každé straně od písmen obdélníka (kromě A). Krátká stěna u písmen M C H musí být zcela volná, bez reklamy. Na stěnách u písmen B a E musí být alespoň tři (3) metry volné od reklam. Je tedy povoleno maximálně 44 metrů reklamy. Reklamy musí být umístěny pravidelně a symetricky na obou dlouhých stěnách obdélníku.
- 3.4. Výška sponzorského znaku/loga nesmí přesahovat 20 centimetrů a reklama musí být upevněna zároveň s horní hranou drezurního plůtku. Reklama může být jen na vnitřní straně obdélníku, nikdy zvenku, a musí být respektovány všechny požadavky, uvedené ve smlouvě mezi FEI a provozovatelem reklamy.

- 3.5. Použitá reklama na oplůtku nebo budce/stole Rozhodčích musí být před začátkem soutěže schválena Zahraničním rozhodčím FEI, nebo Zahraničním technickým delegátem. Jakákoliv reklama použitá na přední straně budky pro Rozhodčí musí mít maximální rozměry o velikosti 2 m<sup>2</sup>.
- 3.6. V souladu s výše uvedenými pravidly pro umístění reklamy je přípustné umístit název a/nebo logo závodů schválených FEI na drezurní obdélník. Příklad: CPEDI3\* Hartpury
- 3.7. Organizační výbory závodů, kteří poruší tato pravidla, budou pokutováni dle těchto a Všeobecných pravidel FEI a mohou ztratit status pořádání závodů CPEDI.

#### 4. Písmena

Písmena mají být umístěna vně ohraničení obdélníku, asi padesát centimetrů (50 cm) od plůtku a zřetelně označena. Je povinné umístit navíc speciální značku zevnitř na plůtku na úrovni příslušného písmene. Není dovoleno umístit jakoukoliv reklamu na písmena a jejich podstavce. Písmena by měla být viditelná i pro diváky.

#### 5. Umístění Rozhodčích

- 5.1. Pokud rozhoduje pět (5) Rozhodčích, tři (3) Rozhodčí musí být umístěni vně podél krátké stěny, vzdáleni maximálně pět metrů (5 m) a minimálně tři metry (3 m) od obdélníku při soutěžích venku a pokud možno nejméně dva metry (2 m) v hale. Rozhodčí v C na prodloužení středové čáry, další dva (M a H) 2,5 metru dovnitř od prodloužení dlouhých stěn. Dva postranní Rozhodčí (u písmen B a E) musí být umístěni maximálně pět metrů (5 m) a minimálně tři metry (3 m) vně obdélníku u písmen B a E, při soutěži v hale pokud možno nejméně dva metry (2 m). Jestliže rozhodují tři (3) Rozhodčí, jeden (1) by měl sedět na dlouhé stěně. Sbor rozhodčích a jejich umístění v každé soutěži určuje Prezident Sboru rozhodčích.

#### 6. Stanoviště Rozhodčích

Každý Rozhodčí musí mít své vlastní kryté stanoviště nebo jen pódium, které musí být nejméně padesát centimetrů (50 cm) nad zemí aby Rozhodčí dobře viděl na obdélník. Stanoviště musí být dostatečně velké, alespoň pro čtyři (4) osoby. Stanoviště Rozhodčích musí poskytovat dobrý výhled na celý obdélník. Na FEI Mistrovstvích a Hrách na úrovni GP musí být stanoviště Rozhodčích vybaveno signalizačním systémem, který Rozhodčím umožní diskrétně informovat Rozhodčího v C o zraněních, kulhání, omylu nebo nepovolené výstroji. Na ostatních závodech není toto tlačítko povinné.

- 6.1. Organizační výbor musí zajistit, aby stanoviště Rozhodčích poskytovalo stín a bylo vytápěno nebo klimatizováno přiměřeně k počasí.
- 6.2. Na stanoviště Rozhodčích mají přístup pouze funkcionáři závodů. Jakákoliv výjimka musí být předem schválena Prezidentem Sboru rozhodčích a musí být uvedena ve zprávě Zahraničního rozhodčího pro FEI. Média nemají na stanoviště Rozhodčích přístup, ani není na stanovišti povolena nahrávací technika.

7. **Přestávky.** Po každých dvou (2) hodinách je nutné udělat asi patnáct (15) minut přestávku pro úpravu povrchu obdélníku.

8. **Povrch:** dle doporučení v dokumentu FEI Footing Standard:

<https://knowledgebase.fei.org/index.php?action=artikel&cat=11&id=91&artlang=en>

N4: Pararezurní soutěž v rámci národních závodů, vyjma MČR, je možné hodnotit z jednoho místa způsobem nazvaným „z jednoho místa“. Použití tohoto hodnocení musí být uvedeno v rozpisu soutěže. Hodnocení je provedeno po dohodě dvou rozhodčích, sedících v písmeni C, nebo odděleně (určí na místě HR) na základě kritérií uvedených v plném standardním protokolu určeném pro předváděnou úlohu. Při rovnosti výsledku rozhodují vyšší souhrnné známky, při jejich rovnosti sed a vliv jezdce. Kůň startující v para soutěži může být opracován v gradech I., II. a III. před soutěží jiným jezdce. Kůň se může zúčastnit jiné soutěže závodů s jiným Sportovcem, avšak musí být dodržena podmínka dvou startů za den.

N5: Všechna technická ustanovení tohoto článku týkající se kolbiště, tj. vzdáleností a dalších technických předpokladů jsou pro národní soutěže žádoucí a jejich aplikace musí být vhodně upravena s možnostmi daného kolbiště. Při soutěžích v hale rozhodovaných třemi rozhodčími a dále tam, kde není možno umístit rozhodčího na dlouhé stěně, mohou být všichni rozhodčí umístěni na krátké stěně obdélníku v písmenech C, M, H.

## KAPITOLA II – PŘIHLÁŠKY A STARTUJÍCÍ

### ČLÁNEK 8408: POZVÁNKY

1. Návrh rozpisu musí zahrnovat i seznam pozvaných Národních federací a pozvánky musí být zaslány přes příslušnou NF.
2. Pozvánky na CPEDI3\* musí být zaslány nejméně šesti (6) NF, včetně hostitelské NF.
  - 2.1. Družstva: NF může přihlásit jedno (1) družstvo. Složení družstev.
    - jeden (1) vedoucí ekipy,
    - jeden (1) národní trenér,
    - jeden (1) veterinář,
    - jeden (1) ošetřovatel na Koně,
    - jedna (1) osoba jako pomocný personál za NF, která přiveze jednotlivce, a dvě (2) osoby jako pomocný personál za NF, které přivezou družstvo,
    - dva (2) majitele na každého Koně (viz Pas).
3. Na FEI Mistrovství jsou za každou NF pozvány tyto osoby:

### ČLÁNEK 8409: NÁKLADY A VÝHODY

1. Náklady si platí Národní federace s výjimkou uvedených níže.
2. Na paradrezurních Světových a Kontinentálních mistrovstvích FEI může OV nabídnout úhradu cestovních nákladů a nákladů na ubytování a stravování pro pozvané Sportovce, Koně, ošetřovatele a týmové funkcionáře (vedoucí družstev, národní trenéry, pomocný personál a veterináře) podle pravidel ode dne předcházející Veterinární prohlídce do jednoho dne po ukončení Mistrovství. Toto musí být uvedeno v rozpise.
3. Na FEI Mistrovstvích, zahrnujících více disciplín, musí OV nabídnout úhradu cestovních nákladů a nákladů na ubytování a stravování pro pozvané Sportovce, Koně, ošetřovatele a týmové funkcionáře (vedoucí družstev, národní trenéry, pomocný personál a veterináře) podle pravidel ode dne předcházející Veterinární prohlídce do jednoho dne po ukončení Mistrovství. Toto musí být uvedeno v rozpise.
4. Další personál pro Sportovce s vyššími potřebami pomoci  
Družstva i jednotliví Sportovci jsou povinni zajistit si vlastní nezbytný osobní pomocný personál, aby mohli soutěžit. OV neodpovídá za zajištění dopravy, personálu nebo pomocníků pro Sportovce ani ošetřovatelů pro Koně.

## ČLÁNEK 8410: PŘIHLÁŠKY

### 1. CPEDI

- 1.1. Počet Koní a Sportovců, kteří se smí přihlásit na závody, musí být v souladu s rozpisem.
- 1.2. Sportovci s jedním Koněm smí soutěžit nejvýše ve dvou (2) soutěžích za den.
- 1.3. Definitivní přihlášky musí být podány alespoň čtyři (4) dny před zahájením závodů. Představují konečný výběr Sportovců a Koní, kteří se mohou závodů zúčastnit. Změny Sportovců a/nebo Koní mohou být prováděny v souladu s těmito pravidly.
- 1.4. **Družstva (CPEDI3\*)**: Každé družstvo se skládá ze čtyř Sportovců a čtyř (4) Koní nebo ze tří (3) Sportovců a tří (3) Koní. Jeden (1) ze členů musí být zařazen do Grade I, II nebo III. V družstvu nemohou být více než dva (2) Sportovci, kteří jsou ve stejném Gradu. V družstvu čtyř (4) Sportovců se započítávají výsledky pouze nejlepších tří (3).

### 2. FEI Mistrovství a Hry

- 2.1. Přihlášky na FEI Mistrovství a Hry musí být v souladu s Článkem 116 Všeobecných pravidel.
- 2.2. **Družstva (s výjimkou Paralympijských her)**: Každé družstvo se skládá ze čtyř Sportovců a čtyř (4) Koní nebo ze tří (3) Sportovců a tří (3) Koní. Jeden (1) ze členů musí být zařazen do Grade I, II nebo III. V družstvu nemohou být více než dva (2) Sportovci, kteří jsou ve stejném Gradu. V družstvu čtyř (4) Sportovců se započítávají výsledky pouze nejlepších tří (3).
- 2.3. **Jednotlivci**: Národní federace, která nepřihlašuje družstvo, může přihlásit maximálně dvě (2) Dvojice Sportovec/Kůň.
- 2.4. Každý Sportovec může na velkých Mistrovstvích jet pouze jednoho (1) Koně.

N6: Na národních závodech je dle rozhodnutí pořadatele vypsán alespoň jeden typ úlohy pro každou skupinu. Soutěžící je povinen v přihlášce uvést příslušný Grade/Nezařazený ve kterém bude závodit. Přihlášky na národní závody jsou ~~zasílány přímo pořadateli~~ podle podmínek ČJF.

## ČLÁNEK 8411: ZMĚNY

### 1. CPEDI

- 1.1. Změny mohou být provedeny nejvýše dvě hodiny před Prohlídkou Koní.
- 1.2. Na CPEDI3\* v soutěži družstev může být Sportovec nebo Kůň ze zdravotních či veterinárních důvodů nahrazen nejpozději dvě hodiny před zahájením soutěže jiným Sportovcem nebo Koněm po předložení lékařského/veterinárního potvrzení a za předpokladu, že náhradní Kůň úspěšně absolvoval Prohlídku Koní.

### 2. Mistrovství a Hry

- 2.1. Po obdržení definitivních přihlášek může být se souhlasem OV provedena výměna Koně (Koní) a Sportovce (Sportovců) ze seznamu nominovaných. OV musí v harmonogramu vytisknout nejzazší datum pro změnu Koně (Koní) a Sportovce (Sportovců), které nesmí být nikdy později než dvě (2) hodiny před Prohlídkou Koní.



## ČLÁNEK 8412: STARTOVNÉ

1. Povinné poplatky: Povinné poplatky jsou poplatky, které může OV účtovat za náklady/služby, které nejsou zahrnuty ve vstupním poplatku. Povinné poplatky, pokud jsou účtovány, musí dotyční Sportovci zaplatit, jak je uvedeno níže. OV může účtovat pouze následující povinné poplatky, pokud jsou všechny podrobnosti o účtované částce uvedeny v rozpisu a schváleny FEI:
  - FEI EADCMR poplatek, pokud je vybírán (OV uvede v rozpisu, zda je EADCMR poplatek zahrnut ve startovním, či nikoliv).
  - Poplatek za zdravotní/celní dokumenty pro Koně, pokud je Sportovec vyžaduje.
  - Poplatek za likvidaci znečištěné podestýlky (maximálně 40 EUR za Koně na jeden závod).
  - Poplatek za parkování nákladních automobilů, je-li vybírán (poplatek uvedený v rozpisu může být účtován pouze za nákladní automobil, nikoli za Sportovce).
  - Poplatek za elektrickou přípojku pro kamion (poplatek uvedený v rozpisu může být účtován pouze za kamion, nikoli za Sportovce).
2. Příplatky (diskreční poplatky): toto jsou poplatky, které mohou být účtovány za volitelné (doplňkové) zboží/služby, které si může Sportovec zakoupit dle svého rozhodnutí a které nemají vliv na rovnost práva Sportovce soutěžit na závodech ani na blaho Koně, jako např.:
  - VIP parkovací místo,
  - VIP stůl,
  - box navíc na výstroj nebo pro nezávodícího Koně,
  - podestýlka a/nebo krmivo navíc (podrobnosti je třeba uvést, např. hobliny, sláma, seno),
  - VIP ustájení (veškeré ustájení na závodech musí splňovat minimální požadavky FEI).
3. Startovné: Startovné je poplatek za účast na závodech s jedním Koněm a zahrnuje následující:
  - Ustájení jednoho Koně po dobu konání závodů (včetně vyčištění a dezinfekce stájí před závodem, vody a elektřiny ve stájích, prvního podestlání nebo pevně stanoveného množství podestýlky podle typu závodů a 24hodinové bezpečnostní služby ve stájích, je-li zajištěna).
  - Používání veškerého vybavení v rámci akce (nelze již účtovat poplatky za infrastrukturu).
  - Právo účastnit se všech soutěží v souladu s podmínkami uvedenými v rozpisu (nelze účtovat žádné nominační poplatky ani další startovné).
  - Administrativní/kancelářské poplatky (zahrnují veškeré služby související s administrativou závodů a průběhem soutěží: zpracování údajů/výsledků/časů, vedení účetnictví a akreditační služby).

## ČLÁNEK 8413: OZNÁMENÍ STARTUJÍCÍCH (PREZENTACE)

1. Pokud není v konkrétních pravidlech závodů uvedeno jinak, platí pro soutěže družstev následující:
  - 1.1. Prezence startujících pro CPEDI3\* musí být ukončena nejpozději jednu (1) hodinu po Prohlídce Koní. Přesný čas losování by měl být uveden v rozpisu.

- 1.2. Presentace startujících pro Mistrovství musí být ukončena nejpozději dvě (2) hodiny před losováním. Přesný čas losování by měl být uveden v rozpisu.
2. V případě nehody nebo nemoci Sportovce, přihlášeného ke startu, **může** tento se souhlasem Organizačního výboru spolu s Prezidentem Sboru rozhodčích startovat v pozdější soutěži, ale pouze jako jednotlivec.

#### ČLÁNEK 8414: LOSOVÁNÍ STARTOVNÍHO POŘADÍ

1. Pro každou soutěž (Grade I-V) musí být provedeno samostatné losování, a to v pořadí odpovídajícím pořadí soutěží. Pro soutěže kategorie CPEDI3\* a nižší se doporučuje připravit losování dopředu (předlosování) OV a Prezidentem Sboru rozhodčích. Výsledky by měly být zveřejněny a prezentovány na schůzce, které se účastní Prezident/člen Sboru rozhodčích, Hlavní steward, Technický delegát a vedoucí ekip. Nepovolaným osobám je na toto jednání vstup zakázán.
2. Vedoucí ekip zkontrolují vylosované startovní pořadí do třiceti (30) minut od prezentace.
3. Losování probíhá stejně pro soutěže jednotlivců i soutěže družstev. Je-li to možné, mělo by probíhat elektronicky.
4. Národní federace, která má v Gradu přihlášené tři (3) (a více) Sportovců, vstupuje do losování jako první, následuje Národní federace se dvěma (2) Sportovci a dále Národní federace s jedním (1) Sportovcem.
5. Vedoucí ekip mohou rozhodnout o startovním pořadí ve svém družstvu v soutěži družstev, ale nejsou oprávněni rozhodovat o pořadí jednotlivců. Pokud losování probíhá předem, vedoucí ekipy může požádat o změny pořadí členů svého družstva, ale pouze v rámci jejich vylosovaných startovních pozic. Pokud losování probíhá na schůzce, vedoucí družstva musí požadované pořadí oznámit dopředu před začátkem losování pro příslušný Grade.
6. Po sobě jdoucí čísla odpovídající celkovému počtu startujících v daném Gradu jsou umístěna do Nádoby A tak, aby nebyla vidět (platí pro každý Grade).
7. Národní federace se třemi (3) přihláškami vstupuje do losování pro každý Grade jako první. Tam, kde vedoucí ekipy může rozhodnout o pořadí členů svého družstva, jsou tato místa losována první, následují jednotlivci. Národní federace, které mají dvě (2) přihlášky, vstupují do losování jako další. Tam, kde vedoucí družstva může rozhodnout o pořadí členů svého družstva, jsou tato místa losována první, následují Národní federace, které mají dva (2) jednotlivce. Pokud se toto týká více než jedné (1) Národní federace, je náhodně vylosováno písmeno abecedy a první jsou losování Sportovci z Národní federace, jejíž název začíná tímto písmenem; ostatní Národní federace se dvěma (2) přihláškami budou následovat v abecedním pořadí.
8. Z Nádoby B budou losována jména Sportovců z těchto Národních federací spolu s číslem z Nádoby A. Číslo určuje startovní pořadí každého jednotlivce.

9. Pokud by dva Sportovci ze stejné Národní federace byli vylosováni tak, že mezi nimi bude rozestup menší než dvě (2) místa, vylosované číslo se vrátí do Nádoby A a je losováno znovu, dokud nebudou mezi Sportovci ze stejné Národní federace alespoň dvě (2) další místa.
10. Pokud vedoucí ekipy určil pořadí svých Sportovců před začátkem losování, může být vylosované pořadí Sportovců změněno podle jeho požadavku. Startovní pozice musí zůstat nezměněné.
11. Sportovci z Národní federace s pouze jednou (1) přihláškou budou losováni na zbývajících startovních pozicích.
12. Sportovci jsou poté uvedeni ve startovní listině na pozicích, na kterých byli vylosováni.
13. Startovní pořadí volných sestav (Freestyle) bude losováno ve skupinách po čtyřech (4), na základě kvalifikačních výsledků. První čtyři (4) soutěžící ve Freestyle jsou čtyři (4) Sportovci umístění nejnižší. Poslední čtyři (4) soutěžící ve Freestyle jsou čtyři (4) Sportovci umístění nejvyšší. Pokud není počet Sportovců v Gradu dělitelný čtyřmi, zbývajících Sportovci (kteří nejsou ve skupině čtyři), budou losováni jako první skupina. První skupina bude menší, druhá skupina bude větší.
14. Sportovci z jedné Národní federace by opět měli mít mezi sebou alespoň dva (2) jiné startující.

N7: Losování startů na národních závodech provede organizační výbor závodů, a to před závody s výjimkou MČR nebo tam, kde je losování startů stanoveno rozpisem. Losování na MČR se týká startovního pořadí v rámci skupiny a provádí se v případě, že ve skupině startuje více než jeden jezdec. Ve vícekolové soutěži startují soutěžící v druhém kole v obráceném pořadí než v kole prvním. Ve třetím kole určí pořadí ve skupině los. Pořadí skupin se doporučuje sestupně (skupina IV až skupina I).

N8: Klasifikátor je přítomen obvykle na MČR a případně na vybraných dalších národních závodech.

## KAPITOLA III – SOUTĚŽE, BODOVÁNÍ A VÝSLEDKY

### ČLÁNEK 8415: OPRACOVÁNÍ PŘED SOUTĚŽÍ

#### 1. Trénink na soutěžním obdélníku

- 1.1. V žádném případě a pod trestem diskvalifikace nesmí soutěžící (Sportovec/Kůň) použít soutěžní obdélník jindy než při předvedení úlohy v soutěži, nebo když OV rozhodne, že může být otevřen pro trénink (viz dále). Výjimku musí povolit Technický delegát nebo Prezident Sboru rozhodčích.

#### 2. Opracoviště

- 2.1. Alespoň jedno opracoviště 20×60 metrů musí být dáno soutěžícím k dispozici minimálně dva (2) dny před zahájením první soutěže závodů. Je vhodné, aby byl povrch opracoviště téhož složení jako soutěžního.
- 2.2. Není-li možné poskytnout opracoviště 20×60 metrů, musí mít soutěžící povoleno jezdit svého Koně na soutěžním obdélníku. V rozpisu musí být uveden přesný čas, kdy může soutěžící použít soutěžní obdélník k tréninku.
- 2.3. V rozpisu musí být uveden přesný čas, kdy může soutěžící použít soutěžní obdélník k tréninku. Pokud je povolen trénink na soutěžním obdélníku, je doporučeno pořádat finální opracování v soutěžním obdélníku co nejpodobněji finálnímu uspořádání při soutěži.

#### 3. 10minutový obdélník je poslední opracoviště před vjezdem do obdélníku. 10minutový obdélník je povinný na Paralympijských hrách a FEI Mistrovstvích a je doporučen také pro ostatní závody.

- 3.1. 10minutový obdélník musí mít stejný povrch jako soutěžní obdélník.
- 3.2. Sportovec může do tohoto obdélníku vjet po vjezdu předcházejícího Sportovce do soutěžního obdélníku. Na 10minutovém obdélníku nesmí nikdy být více než jeden Sportovec, pokud Technický delegát, nebo Zahraniční rozhodčí nerozhodnou jinak.
- 3.3. Pro Sportovce není využití 10minutového obdélníku povinné.

#### 4. Po celou dobu od oficiálního otevření stájí musí být veškerý trénink/opracování pod dohledem Stewarda; ten může prosazovat pravidla a dohlížet na jejich dodržování ještě před oficiálním začátkem závodů.

#### 5. Pro Sportovce se zrakovým postižením musí být vytvořeny podmínky, aby mohli trénovat a opracovávat sami, pokud si to přejí. To musí být předem zorganizováno OV a Hlavním stewardem, pokud je to nutné, na žádost Sportovce, uvedenou v definitivní přihlášce.

#### 6. Seznámení se s obdélníkem

Na Mistrovstvích a Hrách je povinný časový rozvrh pro seznámení se s plně připraveným soutěžním obdélníkem, pokud možno včetně kamer a nahrávacího vybavení (je-li použito). Seznámení s obdélníkem se doporučuje také na soutěžích CPEDI.

## ČLÁNEK 8416: PŘEDVÁDĚNÍ ÚLOH

### 1. Všeobecně

- 1.1. Oficiální paradrezurní úlohy FEI se musí předvádět z paměti a všechny cviky musí následovat v pořadí, jak jsou uvedeny v úloze; výjimkou jsou Sportovci, kterým může být úloha předčítána jako kompenzační pomůcka, uvedená ve FEI Hlavním klasifikačním seznamu.
- 1.2. Sportovcův trenér nebo zástupce může stát v blízkosti soutěžního obdélníku a v případě potřeby tlumočit Sportovci pokyny Rozhodčích.
- 1.3. V zájmu bezpečnosti mohou být Sportovci Gradu I, II a III a s profilem 36 (zcela slepý) před zahájením úlohy doprovázeni vně drezurního obdélníku trenérem nebo zástupcem. Mohou být vedeni, ale nesmí být trénováni ze země. Tato osoba může v průběhu úlohy stát mimo drezurní obdélník. Sportovec může být opětovně doprovázen vně drezurního obdélníku po ukončení své úlohy. Doprovod uvnitř drezurního obdélníku je povolen pouze v případě hrozícího nebezpečí. Jakákoli jiná vnější pomoc je klasifikována jako nedovolená a znamená vyloučení.
- 1.4. Pro Grade I, II a III mohou být z důvodu bezpečnosti přítomni pomocníci (maximálně čtyři celkem včetně trenéra nebo jiného personálu, popsaného výše) v rozích vně obdélníku. Každý pomocník musí stát tam, kde mu ukázal Steward, aby nepřekážel ve výhledu Rozhodčím. V případě potřeby mohou poskytnout fyzickou pomoc. Udělení penalizace je na uvážení Rozhodčího v C, který může vyloučit Sportovce hned, nebo až po odjetí úlohy. Jakákoli jiná vnější pomoc je klasifikována jako nedovolená a znamená vyloučení.
- 1.5. Pro Grade I, II a III může stát v blízkosti obdélníku druhý (doprovodný) Kůň, pokud to okolnosti umožňují. Místo pro postavení doprovodného koně musí být určeno Prezidentem Sboru rozhodčích před zahájením soutěže.

N9: Na národních závodech je v paradrezurní soutěži čtení úlohy volitelné, vyjma MČR, pokud rozpis nestanoví jinak.

### 2. Vjezd do obdélníku.

- 2.1. Pro soutěže, kde není možné objet obdélník zvenčí, je Sportovci dovoleno vjet do obdélníku před znamením zvoncem. Po zazvonění startuje soutěžící z vnitřku obdélníku. OV spolu s Prezidentem Sboru rozhodčích a/nebo Zahraničním technickým delegátem (je-li jmenován) rozhodne, zda musí Sportovci před začátkem úlohy opustit obdélník nebo začínají z vnitřku.
- 2.2. Všichni Sportovci s klasifikovaným zrakovým postižením smí začínat úlohu z vnitřku obdélníku.
- 2.3. Sportovci musí vjet do drezurního obdélníku šedesát (60) vteřin od zazvonění zvonce. U volné sestavy na hudbu má Sportovec šedesát (60) vteřin k zahájení hudby a musí vjet do obdélníku do třiceti (30) vteřin od začátku hudby.
- 2.4. Pokud začne Kůň kálet nebo močit, odpočet by měl být přerušen a opětovně spuštěn v okamžiku, kdy bude Kůň připraven pokračovat.
- 2.5. Při objíždění obdélníku před vjezdem smí Sportovec provádět pouze cviky, povolené v úlohách jeho Gradu a jeho úrovně, včetně těch, které jsou povolené ve volné sestavě. Porušení tohoto pravidla je penalizováno Žlutou varovnou kartou.

### 3. Pozdrav – všichni Sportovci smí zdravit pouze kývnutím hlavy.

4. **Začátek a konec úlohy.** Úloha začíná vjezdem v A a končí po pozdravu na konci úlohy v okamžiku, kdy Kůň vykročí. Pouze za účelem kontroly Koně se úloha nepovažuje za ukončenou, dokud neproběhne kontrola správné výstroje. Soutěžící má opustit obdélník způsobem předepsaným v úloze.

#### 5. **Sed a pomůcky Sportovce**

5.1. Sportovec by měl v sedle sedět stabilně a v dobré rovnováze, pokud možno v souladu s FEI definicí pozice Sportovce. Takový sed umožňuje Sportovci trénovat/jezdit koně tak, že všech cviků a přechodů je dosaženo postupně a správně, s minimálním úsilím Sportovce. Velký význam mají v paradrezuře pomůcky, s jejichž pomocí Sportovec komunikuje s koněm.

5.2. Vždy, když je to možné, Sportovec ovládá koně na všech paradrezurních závodech oběma rukama; nejen v případě, kdy předvádí některou z oficiálních úloh vydanou FEI, ale také v případě národních úloh, které mohou být vloženy do programu stejných závodů. Sportovec může dle svého uvážení použít k jízdě pouze jednu (1) ruku, když opouští po ukončení úlohy drezurní obdélník v kroku na volné otěži.

5.2.1. Diskrétní pochvala koně (poplácání po krku) je samozřejmě akceptována (stejně tak situace, kdy Sportovec např. potřebuje odehnat hmyz z obličeje nebo si upravit oblečení, sedlovou podložku a podobně).

Pokud však Sportovec záměrně bere otěže do jedné ruky, aby použil druhou ruku nebo otěže k získání většího kmihu od koně nebo podpořil potlesk od diváků v průběhu úlohy, je toto posuzováno jako chyba, která se odrazí ve známce za daný cvik i v souhrnné známce pro Sportovce. Pokud Sportovec ovládá otěže nohama, nesmí používat ruce ani paže.

5.3. Hlas - Sportovci zařazení do Gradu I, II a III mohou využívat svůj hlas jako pomůcku při úlohách ve svém Gradu, ovšem za předpokladu, že ho používají s mírou. Sportovci zařazení do Gradu IV a V nesmí hlas v průběhu úlohy používat. Jakmile zahájí úlohu, nesmí Sportovec hovořit s další osobou, s výjimkou hovoru s Rozhodčím. Použití hlasové pomůcky je penalizováno snížením známky o nejméně 2 (dva) body od každého rozhodčího za cvik, kde se tak stalo.

### ČLÁNEK 8417: ČAS A TECHNICKÉ ZÁVADY

1. Čas se měří pouze u volných sestav.
2. Čas běží od prvního pohybu, následujícího po prvním zastavení, po konečné zastavení. Hudba při vjezdu není povinná, ale pokud je, nesmí začít více než třicet (30) vteřin před vjezdem Sportovce do obdélníku. Sportovec musí vjet do obdélníku během třiceti (30) vteřin od začátku hudby. Hudba musí ustát při závěrečném pozdravu. Zastavení musí být na střední linii, čelem k Rozhodčímu v C.
3. Pokud hudba v průběhu volné sestavy přestane z technických důvodů hrát a pokud není k dispozici náhradní řešení, Sportovec by měl okamžitě opustit obdélník. Nesmí dojít k posunu startu ostatních soutěžících, a tak poškozený soutěžící bude muset dokončit nebo jet svou úlohu znovu buď v plánované přestávce, nebo na konci startovního pole. Rozhodčí v C po domluvě se Sportovcem určí, kdy se má Sportovec vrátit do obdélníku. Pak se Sportovec může rozhodnout,

jestli bude opakovat úlohu od začátku, nebo bude pokračovat od cviku, kde byla jeho úloha přerušena. V obou případech všechny známky udělené před přerušením platí.

4. **Přerušeni.** V případě jakékoliv technické závady, která naruší průběh soutěže, Rozhodčí v C přeruší úlohu zazvoněním zvoncem. Stejný postup je doporučen v jasném případě vnějšího narušení soutěže. I během extrémních povětrnostních podmínek nebo v jiných extrémních případech může Rozhodčí v C přerušit úlohu. Také Zahraniční technický delegát nebo Zahraniční rozhodčí/Organizační výbor mohou navrhnout Rozhodčímu v C přerušeni soutěže. Takto postižený Sportovec se může vrátit k dokončení úlohy, když to podmínky dovolí.
5. V případě přerušeni hudby při volné úloze a není-li k dispozici záložní systém, je Sportovec oprávněn se souhlasem Rozhodčího v C opustit obdélník. Nesmí dojít k posunu startu ostatních soutěžících, a tak poškozený soutěžící bude muset dokončit nebo jet svou úlohu znovu buď v plánované přestávce, nebo na konci startovního pole. Rozhodčí v C po domluvě se Sportovcem určí, kdy se má Sportovec vrátit do obdélníku. Pak se Sportovec může rozhodnout, jestli bude opakovat úlohu od začátku, nebo bude pokračovat od cviku, kde byla jeho úloha přerušena. V obou případech všechny známky udělené před přerušením platí. Pokud Sportovec musí přerušit běžnou úlohu, může si vybrat, zda začne od začátku nebo od místa, kdy byl přerušen. Všechny známky udělené před přerušením platí.
6. **Volné sestavy**
  - 6.1. Volná sestava pro Grade I, Grade II a Grade III nesmí být kratší než čtyři (4) minuty a delší než čtyři (4) minuty a třicet (30) sekund. Používá se drezurní obdélník 20×40 metrů. Volná sestava pro Grade IV a Grade V nesmí být kratší než čtyři (4) minuty a třicet (30) sekund a delší než pět (5) minut a musí být ježděna v obdélníku 20×60 metrů.
  - 6.2. Hudba nesmí začít hrát dříve než třicet (30) sekund před vjezdem Sportovce do obdélníku a musí být zastavena při závěrečném pozdravu.
  - 6.3. Zastavení a pozdrav na střední linii před Rozhodčím v C na začátku a na konci úlohy jsou povinné. Čas vymezený pro úlohu začíná běžet v okamžiku, kdy Sportovec vykročí po prvním zastavení a končí po závěrečném zastavení.
  - 6.4. Sportovci zařazení do Gradu I a II nesmí cválat a předvádět piafu a pasáž.
  - 6.5. Sportovci zařazení do Gradu III nesmí předvádět piafu a pasáž, pouze práci ve cvalu, která nezahrnuje stranové cviky, přeskoky a poloviční nebo celé piruety.
  - 6.6. Sportovci zařazení do Gradu IV nesmí předvádět piafu a pasáž, série přeskoků a poloviční nebo celé piruety ve cvalu.
  - 6.7. Sportovci zařazení do Gradu V nesmí předvádět piafu a pasáž, přeskoky každý druhý nebo každý cvalový skok a celou piruetu.
  - 6.8. Pokud Sportovec předvede figuru, která není povolena, bude penalizován osmi (8) trestnými body od každého Rozhodčího za každou takovou předvedenou nepovolenou figuru a pěti (5) nebo méně trestnými body za choreografii, ale nebude vyloučen. Zásadní je v takových případech rozhodnutí Rozhodčího v C.
  - 6.9. Protokol obsahuje seznam povinných cviků, které musí být do úlohy zařazeny. Pokud Sbor rozhodčích zjistí, že byl některý z povinných cviků vynechán, bude tento cvik ohodnocen nulou (0). Znamka za choreografii bude rovněž ovlivněna. Zásadní je v takových případech rozhodnutí Rozhodčího v C.

## ČLÁNEK 8418: PROTOKOLY (LISTINY ROZHODČÍCH)

### 1. Všeobecně

- 1.1. Protokoly (listiny Rozhodčích) mají dva (2) sloupce: první pro původní známku, druhý pro její opravený záznam. Jakákoli změna musí být podepsána Rozhodčím, který ji provedl. Záznam Rozhodčího musí být Rozhodčím odsouhlasen.
- 1.2. Je zde také sloupec pro poznámky Rozhodčího, kam Rozhodčí uvádí zdůvodnění svého rozhodnutí. Poznámky musí být v angličtině. Zápis poznámek je velmi doporučený při zápisu známky pět (5) a nižší. Poznámky slouží pro informaci Sportovcům.
- 1.3. Originály protokolů umístěných soutěžících (Sportovec/Kůň) z Olympijských her musí být Organizačním výborem zaslány FEI spolu s výsledky každé soutěže včetně přehledu, kde jsou jasně uvedena procenta pro každého soutěžícího od jednotlivých Rozhodčích. Kopie protokolů jsou předány soutěžícím.
- 1.4. Konečné výsledky musí být na CPEDI podepsány Prezidentem Sboru rozhodčích nebo Zahraničním rozhodčím nebo Rozhodčím v C, na Mistrovstvích a Hrách pak Technickým delegátem.
- 1.5. Všechny drezurní úlohy je možno stáhnout z internetových stránek FEI ([www.fei.org](http://www.fei.org)).

### 2. Papírová metoda

- 2.1. Originály protokolů z CPEDI mohou být po soutěži předány Sportovcům. FEI nepožaduje kopie.

## ČLÁNEK 8419: BEZPAPÍROVÁ METODA

1. Posuzování Rozhodčích bezpapírovou metodou musí schválit FEI a tato skutečnost musí být uvedena v rozpisu.
  - 1.1. Nepoužití systému schváleného FEI může vést k anulování výsledků ze strany FEI a FEI může také sankcionovat OV.
2. Použit může být pouze FEI schválený bezpapírový hodnotící systém, který je v souladu s podmínkami uvedenými na FEI webových stránkách.
3. Na všech závodech musí být pro Rozhodčí k dispozici úlohy v papírové podobě jako záloha.
4. Přístup k elektronickému formátu protokolů bude Sportovcům po závodech umožněn přes web FEI. Přístup jednotlivých Sportovců ke svým výsledkům je striktně osobní.

N10: Použit může být i bezpapírový hodnotící systém schválený ČJF.

## ČLÁNEK 8420: HODNOCENÍ

1. Všechny cviky a přechody z jednoho (1) cviku do druhého, které jsou hodnoceny Rozhodčími, jsou v protokolech očíslovány.



2. Hodnotí se známkami od 0 do 10 u každého Rozhodčího. Nula (0) je nejnižší a desítka (10) je nejvyšší známka.

3. Stupnice známek je tato:

10	Vynikající	7	Téměř dobrý	4	Nedostatečný	1	Velmi špatný
9	Velmi dobrý	6	Uspokojivý	3	Téměř špatný	0	Nebyl předveden
8	Dobrý	5	Dostatečný	2	Špatný		

4. Všechny známky, jak pro jednotlivé cviky, tak i souhrnná známka, mohou být uděleny v půlbodech od 0,5–9,5 dle rozhodnutí Rozhodčího.

5. Zámka „nebyl předveden“ znamená, že prakticky nic z požadovaného cviku nebylo provedeno.

6. Ve volné sestavě je pro hodnocení možno použít půlbody pro technické známky a za umělecký dojem mohou být použity známky v desetinách bodů (0,1).

7. Souhrnná známka: po skončení předvedení úlohy je udělena souhrnná známka za celkový dojem.

8. Souhrnná známka, jakož i některé obtížné cviky, mohou mít koeficient, který je určen FEI.

## ČLÁNEK 8421: PENALIZACE – OMYLY – VYLOUČENÍ

### 1. Omyl v „kurzu“

1.1. Když se soutěžící dopustí „omylu v kurzu“ (udělá špatný obrat, vynechá cvik apod.), Rozhodčí v C ho upozorní zazvoněním a ukáže mu bod, je-li to třeba, od kterého musí pokračovat v úloze, a příští cvik, který má být prováděn, a pak ho nechá pokračovat samotného. V některých případech, i když se Sportovec dopustí „omylu v kurzu“, a zazvonění by zbytečně ovlivnilo plynulost předvedení – např. jestliže soutěžící udělá přechod ze středního klusu do pracovního klusu v E a ne v K, Rozhodčí v C rozhodne, zda zvonit či ne. Pokud Sportovec udělá omyl v kurzu u cviku, který se v úloze zrcadlově opakuje, Rozhodčí v C by měl v zájmu Sportovce zazvonit a opravit ho. Zámky za omyl budou sníženy u každého Rozhodčího.

1.2. Nicméně pokud nebylo zvoněno při omylu v kurzu a úloha vyžaduje tentýž cvik zrcadlově opakovat a Sportovec udělá tentýž omyl, je Sportovec penalizován za omyl jen jednou.

1.3. Výhradně Rozhodčí v C rozhodne, zda k omylu došlo, či nikoliv. Vyjádření ostatních Rozhodčích bude upraveno podle něho.

### 2. Omyl v provádění cviku

2.1. Když se soutěžící dopustí „omylu ve cviku“ musí být penalizován jako za „omyl v kurzu“. V zásadě Sportovec nemá dovoleno opakovat cvik, pokud Rozhodčí v C nerozhodne o omylu a nezavoní.

### 3. Nepovšimnutý omyl

3.1. Jestliže Sbor rozhodčích nezaznamenal omyl, soutěžící má z tohoto opomenutí výhodu a nebude tento penalizován.

### 4. Penalizace

4.1. „Omyl v kurzu“ a omyl ve cviku. Každý „omyl v kurzu“ nebo „omyl ve cviku“, ať oznámený zvoncek nebo ne, musí být penalizován s výjimkou uvedenou výše.

První omyl	půl (0,5) procenta z celkového výsledku (u každého Rozhodčího).
Druhý omyl	jedno (1) procento z celkového výsledku (u každého Rozhodčího).
Třetí omyl	vyloučení.

#### 4.2. Ostatní postihy – technické chyby

4.2.1. Vše níže uvedené je považováno za technickou chybu, za kterou je odečteno 0,5 % (půl procenta) u každého Rozhodčího. Tyto odečty nejsou kumulativní a nevedou tedy k vyloučení (toto platí i pro volné sestavy):

- Vjezd do **prostoru kolem obdélníku před zahájením úlohy** s kamašemi/bandážemi na koňských nohách, nebo s nesrovnalostí v úboru Sportovce: Pokud byla drezurní úloha započata před zjištěním této nesrovnalosti Sportovce, Rozhodčí v C je oprávněn zastavit Sportovce a pokud je to možné, asistent Sportovce smí vstoupit do obdélníku a odstranit tuto nesrovnalost. Poté Sportovec zevnitř obdélníku pokračuje dále v úloze, buď začne od začátku (zevnitř obdélníku), nebo od cviky, kde byl zastaven. Znamky udělené do té doby zůstávají v platnosti.
- Vjezd do obdélníku před zazvoněním.
- Vjezd do obdélníku později než šedesát (60) sekund od zazvonění, ale do limitu sto dvaceti (120) sekund.
- Při volných sestavách: vjezd do obdélníku za více než třicet (30) sekund od začátku hudby, ale do limitu šedesáti (60) sekund.

4.2.2. Při volných sestavách: pokud je úloha delší nebo kratší, než povolený čas, uvedený v protokolu, bude odečteno půl procenta (0,5 %) z celkové známky za umělecký dojem.

4.2.3. Trestná procenta jsou odečtena na protokolu každého Rozhodčího od celkového počtu bodů, který Sportovec získal.

4.3. Soutěží-li Sportovec s nesprávnými kompenzačními pomůckami, je penalizován odečtením deseti procent (10 %) z celkového procentuálního výsledku.

### 5. Důvody k vyloučení

5.1. Pokud Sportovec nevjede do obdélníku do 120 sekund od zazvonění, bude **dvojice Sportovec/Kůň** vyloučena **ze soutěže, s výjimkou případů, kdy byl rozhodčímu v C sdělen oprávněný důvod (kůň ztratil podkovu atd.)**.

5.2. V případě zřetelného kulhání Koně Rozhodčí v C oznámí soutěžícímu, že je **dvojice Sportovec/Kůň** vyloučena. Proti tomuto rozhodnutí není odvolání.

5.3. V případě pádu Koně a/nebo Sportovce bude **dvojice Sportovec/Kůň** vyloučena.

5.4. Kůň, který během předvádění úlohy opustí svévolně obdélník všema čtyřma nohama a Sportovec nad ním ztratí kontrolu, bude **ze soutěže** vyloučen. Pokud ale Sportovec navede Koně ven z obdélníku nebo obdélník není zcela ohrazený, Kůň nemusí být automaticky

vyloučen. Konečné rozhodnutí je na Rozhodčím v C. Takové chování výrazně ovlivní známkování.

- 5.5. V případě, že Kůň byl neúmyslně naveden k opuštění obdélníku všema čtyřma nohama tam, kde je plně ohrazen, Steward nebo jiná osoba odstraní jednu nebo více zábran, aby umožnil Sportovci se bezpečně vrátit do obdélníku.
- 5.6. Neposlušnost nesmí trvat déle než šedesát (60) vteřin. Pokud je ale neposlušnost Koně takového charakteru, že by mohla ohrozit Sportovce, Koně, funkcionáře nebo diváky, Dvojice může být vyloučena dříve, než za šedesát (60) vteřin.
- 5.7. **Dvojice Sportovec/Kůň není schopná splnit požadavky dané úrovně.**
- 5.8. **Předvedení úlohy je v rozporu s welfare Koně a/nebo Sportovec předvádí surové ježdění.**
- 5.9. **Sportovec je povinen zajistit, aby veškeré vybavení a kompenzační pomůcky, které používá při soutěži, splňovaly požadavky Paradrezurních pravidel. Účast v soutěži s nesprávným vybavením je penalizována vyloučením dvojice Sportovec/Kůň.**

### **Nepovolená pomoc**

- 5.10. Jakákoliv pomoc zvenčí hlasem, znamením, apod. vede k vyloučení Prezidentem Sboru rozhodčích nebo Rozhodčím v C.
- 5.11. V případech, kdy Sportovec přeruší úlohu a obdrží asistenci zvenčí s cílem odvrátit dočasně nebezpečnou situaci zpět do bezpečného stavu (tj. např. v případě ztráty třmenu), by měl dát každý Rozhodčí nulu (0) za konkrétní cvik, ale umožnit Sportovci pokračovat v úloze.
- 5.12. Nicméně v případě, že se nebezpečí zdá být trvalejšího charakteru, mělo by zůstat na uvážení Rozhodčího v C, zda Dvojici vyloučí.
- ~~5.13. Sportovec je povinen zajistit, aby veškeré vybavení a kompenzační pomůcky, které používá při soutěži, splňovaly požadavky Paradrezurních pravidel. Účast v soutěži s nesprávným vybavením je penalizována vyloučením.~~

## **6. Krvácení:**

- 6.1. Pokud Rozhodčí v C pojme v průběhu úlohy podezření, že se kdekoli na těle Koně vyskytuje čerstvá krev, může Sportovce zastavit a tuto skutečnost zkontrolovat. Pokud se toto potvrdí, Dvojice bude vyloučena. Vyloučení je konečné. Pokud Rozhodčí v průběhu kontroly nepotvrdí na Koni čerstvou krev, Dvojice může úlohu dokončit.
- 6.2. Pokud FEI Steward objeví čerstvou krev v koňské hubě nebo v oblasti šporen v průběhu kontroly na konci úlohy, informuje Rozhodčího v C, který Dvojici vyloučí. Pokud FEI Steward objeví čerstvou krev kdekoli jinde na těle Koně, než v oblasti koňské huby nebo ostruh v průběhu kontroly na konci úlohy, neznamená to automatické vyloučení Dvojice. FEI Hlavní steward informuje Rozhodčího v C. Musí být zavolán FEI veterinář, aby koně prohlédl a doporučil Rozhodčímu v C, zda je Kůň způsobilý pokračovat v další soutěži na daných závodech. Rozhodčí v C na základě rady veterináře rozhodne o způsobilosti Koně pokračovat. Pokud Rozhodčí v C usoudí, že Kůň není způsobilý pokračovat, Kůň se nesmí účastnit dalších soutěží nebo úloh na závodech. Výsledky dosažené Dvojicí v předchozích soutěžích nebo úlohách se započítávají.
- 6.3. Pokud je Kůň vyloučen na základě výše uvedeného nebo pokud se Kůň zraní v průběhu úlohy a začne krváčet po skončení úlohy, musí být prohlédnut veterinárním lékařem před účastí v další soutěži, aby bylo rozhodnuto, jestli je Kůň fit pro pokračování v soutěži. Proti rozhodnutí Rozhodčího v C na základě rady veterináře se není možno odvolat.

N11: Osoba doprovázející koně se Sportovcem okolo obdélníku před úlohou (Grade I + II + III + Profil 36) má povoleno kráčet vedle koně, aniž by se dotýkala koně nebo jeho postroje (otěže, udidla apod.) Pokud je to vzhledem k bezpečnosti Sportovce nutné, je možné mít koně připnutého na vodítku, ale toto musí být volné. Jakákoliv manipulace s koněm ve smyslu upravení přilnutí je zakázána pod trestem vyloučení ze soutěže.

## ČLÁNEK 8422: VÝSLEDKY A VÝPOČET SKÓRE

### 1. Všeobecně

- 1.1. V paradrezuře se slovo „klasifikace“ vztahuje na jednotlivé Grady Sportovců, nikoliv na skóre a výsledky.
- 1.2. Po každém předvedení úlohy, zapsání souhrnné známky a podpisu každým Rozhodčím, je protokol předán k výpočtu skóre. Znamky jsou dle potřeby vynásobeny příslušnými koeficienty a sečteny.
- 1.3. Celkový výsledek pro umístění se získá sečtením součtů bodů z protokolů od všech Rozhodčích a převedením na procenta. Procenta by měla být získána také v porovnání s maximálním celkovým počtem bodů. Trestná procenta za omyly se odečítají od celkové známky. Všechny výsledky musí být zveřejněny v procentech se třemi (3) číslicemi za desetinnou čárkou.

### 2. Umístění jednotlivců

- 2.1. Ve všech soutěžích se vítězem stává Sportovec, který dosáhl nejvyššího celkového procenta, na druhém místě se umístí Sportovec s dalším nejvyšším součtem, atd.
- 2.2. V případě rovnosti procent na prvních třech (3) místech rozhoduje o umístění vyšší hodnota mediánu. Medián je prostřední hodnota. K výpočtu mediánu musí být hodnocení jednotlivých Rozhodčí srovnáno vzestupně, např. 68,5 % – 69 % – 70 % – 70,5 % – 71 %; v tomto případě je mediánem 70 %. V případě rovnosti procent na dalších místech se soutěžící umístí na shodném místě.
- 2.3. V případě rovnosti procent ve volné sestavě na prvních třech (3) místech je pro lepší umístění rozhodující vyšší známka za umělecké provedení. Jsou-li známky za umělecké provedení shodné, rozhoduje vyšší známka za harmonii. Pokud jsou i tyto známky shodné, rozhodne vyšší známka za choreografii. V případě rovnosti procent na dalších místech se soutěžící umístí na shodném místě.

### 3. Umístění družstev

O umístění družstev na CPEDI se rozhoduje takto: Ve všech soutěžích družstev vítězí to družstvo, které obdrželo nejvyšší součet procent tří (3) nejlepších Sportovců z úloh Para Grand Prix **A** a Para Grand Prix **B Speciál**, druhé umístěné družstvo je družstvo s dalším nejvyšším součtem, atd. V případě rovnosti procent je výše hodnoceným družstvem to, jehož nejnižší hodnocený Sportovec ze tří (3) má nejlepší výsledek v součtu procent z úloh Para Grand Prix **A** a Para Grand Prix **B Speciál**.

- 3.1. Umístění družstev na Mistrovství: V případě rovnosti procent je vítězným družstvem to, jehož nejnižší hodnocený Sportovec má nejlepší výsledek v Para Grand Prix **B Speciál**. V případě přetrvávající rovnosti se totéž pravidlo aplikuje na druhého nejnižší hodnoceného Sportovce v soutěži Para Grand Prix **B**.

#### 4. Výpočet skóre

- 4.1. Po každém předvedení úlohy musí být body od každého Rozhodčího sečteny zapisovatelem. Předběžné výsledky od všech Rozhodčích jsou zveřejněné na výsledkové tabuli (označené jako „předběžné“) jednotlivě spolu s celkovým součtem procent od všech Rozhodčích.
- 4.2. Po každém předvedení úlohy budou procenta udělená každým Rozhodčím předběžně spočítána a zveřejněna zvlášť.
- 4.3. Referenční maximální celkový počet bodů, který bude použit pro výpočet, je uveden na každém protokolu drezurní úlohy.

Například:

Para Grand Prix: 280 bodů

Para Grand Prix volná sestava: 150 bodů technická známka a 150 bodů umělecký dojem

- 4.4. Procentuální výpočet: musí být zaokrouhlen dolů nebo nahoru na 3 (tři) desetinná čísla za desetinnou čárkou, a to následovně: 0,0011–0,0014 dolů; 0,0015–0,0019 nahoru.
- 4.5. V úlohách, kde se udělují pouze technické známky, je celkový procentuální průměr od každého Rozhodčího počítán sečtením celkových známek za cviky děleno maximálním počtem bodů (viz 435.1.1)  $\times 100$ .
- 4.6. V úlohách, kde jsou technické a umělecké známky, nebo technické a kvalitativní hodnocení, je celkový procentuální průměr od každého Rozhodčího počítán sečtením technických a uměleckých procent nebo technických a kvalitativních procent a vydělen dvěma.
- 4.7. Konečné procento je získáno sečtením celkového průměru procent od každého Rozhodčího děleno počtem Rozhodčích.

Například:

<b>Celkový průměr procent od Rozhodčích:</b>	<b>%</b>
Rozhodčí v E	69.990%
Rozhodčí v H	70.333%
Rozhodčí v C	70.205%
Rozhodčí v M	71.120%
Rozhodčí v B	69.660%
<b>Konečné procento:</b>	<b>70.262%</b>

N12: Na národních závodech, včetně MČR, mohou být výsledky z jednotlivých listin rozhodčích počítány manuálně, výsledek součtu bodů a odpovídající procenta by měla být uvedena na každé listině. Průběžné výsledky by měly být zveřejňovány písemnou formou na dostupném místě, ve formě celkového výsledku Dvojice – celkové dosažené body/procenta. Oficiální výsledky jsou zveřejněny po kontrole hlavním rozhodčím. Dekorování následuje po zveřejnění oficiálních výsledků **nebo podle rozhodnutí Hlavního rozhodčího.**

## ČLÁNEK 8423: ZVEŘEJNĚNÍ VÝSLEDKŮ

1. Na závodech CPEDI musí podepsat Prezident Sboru rozhodčích, Zahraniční rozhodčí nebo Rozhodčí v C oficiální výsledkovou listinu každé soutěže. Na Mistrovstvích a Hrách musí oficiální výsledkovou listinu každé soutěže podepsat i Technický delegát. Listiny jsou poté předány Sportovcům.
2. Po vyhlášení konečného pořadí v soutěži jsou celkové body a procenta udělená každým Rozhodčím uvedena pod jeho jménem a poskytnuta tisku a FEI.
3. Jestliže Sportovec odstoupí ze soutěže, vzdá, je vyloučen v průběhu úlohy, nebo se nedostavil na start, musí být ve výsledkové listině u jména tohoto soutěžícího uvedena slova „vzdal“, „odstoupil“, „vyloučen“ nebo „nedostavil se“.

Odstoupil	Sportovec zrušil svůj start před začátkem soutěže s odůvodněním přijatým hlavním Rozhodčím
Vzdal	Sportovec úlohu začal, ale nedokončil
Vyloučen	Sportovec odstartoval, ale musel ukončit úlohu z důvodů uvedených v Drezurních pravidlech
Nedostavil se	Sportovec se nedostavil na start bez dalších informací.

4. Žádné bodování/průběžné výsledky nesmí být viditelné pro Rozhodčí v průběhu úlohy. Průběžný výsledek (celkový procentuální průměr) a otevřené známkování (průměrné známky za cvik od jednotlivých Rozhodčích) je ale naopak žádoucí zveřejnit pro diváky.

## ČLÁNEK 8424: UDÍLENÍ CEN / DEKOROVÁNÍ

1. Doporučuje se, aby Sportovci při předávání cen nebyli v sedle. Tato skutečnost jim musí být sdělena vedoucím ekip nejméně jednu (1) hodinu před zahájením ceremoniálu.
2. Účast umístěných Dvojic (Sportovec a Kůň) při dekorování je povinná. Neúčast, pokud není podložena vyjádřením lékaře nebo veterináře, má za následek diskvalifikaci Sportovce z dané soutěže a v důsledku toho i ztrátu umístění a ocenění.
3. Pasy budou OV vráceny až po ukončení dekorování a zaplacení všech poplatků.
4. Musejí být předány stužky. Před dekorováním budou Koni připevněny.
5. Úbor, uzdění a sedláni je stejné jako při soutěži, povoleny jsou černé nebo bílé bandáže či chrániče a špunty do uší.

6. Sportovci si mohou vyžádat povolení Zahraničního technického delegáta a/nebo Prezidenta Sboru rozhodčích zúčastnit se dekorování s jiným Koněm, než na kterém startovali.
7. Všichni Koně mohou být vedeni nebo doprovázeni Odpovědnou osobou, která kráčí vedle nich.
8. Pokud má Sportovec sponzora, je vhodné ho představit kdekoliv a kdykoliv je to možné.
9. Ochranná helma nesmí být v průběhu dekorování v sedle sundána.
10. Po celou dobu, kdy jsou Koně shromážděni, ať již při dekorování, Veterinární prohlídce apod., se musí Sportovci a ošetřovatelé chovat zodpovědně. Nedbalost nebo nezodpovědné chování může mít za následek potrestání Žlutou varovnou kartou. Případy velké nezodpovědnosti nebo nedbalosti, jejichž důsledkem byla nehoda, je nutno nahlásit Disciplinární komisi FEI, která učiní další potřebná opatření.
11. OV společně se Zahraničním technickým delegátem nebo Prezidentem Sboru rozhodčích stanoví, kolik Sportovců se zúčastní dekorování.
12. Stučky a další ceny pro Sportovce, kteří se nebudou účastnit dekorování, budou převzaty vedoucími ekip od oprávněného funkcionáře při předání výsledkových listin.

#### ČLÁNEK 8425: CENY A PENĚŽNÍ CENY

1. Na ceny a peněžní ceny se vztahují Všeobecná pravidla. Případné rozdělení cen na Mistrovství musí být uvedeno v podmínkách soutěží a rozesláno společně s pozvánkami a rozpisem daného Mistrovství.
2. Musí být rozděleny stužky. Ty může vyzvednout vedoucí družstva příslušné NF nebo jsou uděleny při dekorování. Není povinností, ale doporučuje se na paradrezurních závodech rozdělovat peněžní ceny. Namísto peněžních cen mohou být uděleny věcné ceny. Pasy vrátí pořadatel až po závěrečném dekorování a po zaplacení všech příslušných poplatků.

## KAPITOLA IV – SPORTOVCI

### ČLÁNEK 8426: VĚK SPORTOVců

1. Věkový limit. Mezinárodních závodů, Mistrovství a Her se mohou účastnit Sportovci od roku, ve kterém dosáhnou čtrnácti let věku.

N 13: Pro mistrovskou soutěž je minimální věk jezdce 12 let, horní hranice není stanovena.

### ČLÁNEK 8427: ÚBOR

1. Používány mohou být pouze národní barvy, viz Všeobecná pravidla.
2. Vojáci, policie atd. mohou na všech Mezinárodních závodech startovat buď v civilu, nebo ve služebním úboru (uniformě).
  - 2.1. Služební úbor mohou nosit nejen příslušníci ozbrojených sil a policie, ale také příslušníci a zaměstnanci vojenských zařízení a státních chovných ústavů, škol a institucí.
3. Bezpečnostní helma je povinná pro všechny Sportovce a další osoby vždy, když jsou v sedle Koně. Pokud dojde k porušení tohoto pravidla, Sportovci musí být okamžitě zamezena další účast, dokud nebude mít nasazenou helmu, která bude bezpečně upevněná. V průběhu soutěží musí být barva pokrývky hlavy černá nebo tmavá.
  - 3.1. Bezpečnostní helma je definována v Příloze A Všeobecných pravidel.
4. Boty musí být s podpatkem, černé nebo tmavé. Mohou být použity černé nebo hnědé minichapsy ke kolenům.
5. Do soutěží nastupují Sportovci v krémových, béžových, bílých nebo smetanových jezdeckých kalhotách s jednobarevným sakem. Kontrastní barvy a paspule jsou povoleny. Proužkovaná nebo barevná saka jsou zakázána. Vkusné a decentní doplňky, jako je límeček jiného odstínu nebo jemné paspulky, jsou přijatelné.
6. Kravata, nebo jezdecká vázanka: nepovinná, musí být bílá, bílá s odstínem, nebo stejné barvy jako je sako.
7. Rukavice: pokud je Sportovec má, pak bílé, bílé s odstínem, nebo stejné barvy jako je sako.
8. Bezpečnostní vesty (včetně nafukovacích) tmavé barvy jsou povoleny.
9. Sportovci, kteří mají zrakové postižení, musí v sedle mimo soutěž nosit na paži pásku v rozlišovací výrazné barvě, kterou si sami zajistí.
10. Ostruhy jsou volitelné jako standardní kompenzační pomůcka. Musí být zhotoveny z kovu. Dřík ostruhy musí být buď zahnutý, nebo rovný a směřovat ze středu ostruhy přímo vzad. Ostruhy nesmí být zahnuté do strany, pokud nejsou povolené jako nestandardní kompenzační pomůcka a uvedené ve FEI Hlavním klasifikačním seznamu. Ramena ostruhy musí být hladká a tupá. Jsou-li na ostruze kolečka, musí být hladká (žádné ostré okraje) a tupá a musí se volně otáčet. Povoleny jsou kovové ostruhy ukončené tvrdou „kuličkou“ ~~potáženou tvrdým plastem~~ (tzv. „Impuls“ ostruha). Kulička se může otáčet. „Dummy“ ostruhy (atrapy) bez dřívku jsou také povoleny.



N14: Na národních závodech je doporučeno Sportovci s postižením zraku (všech typů) v zájmu bezpečnosti nosit na levém rukávu barevný – výrazně žlutý pásek s třemi černými body (mezinárodně používaný znak).

## ČLÁNEK 8428: ČESTNÉ ODZNAKY

1. Čestné odznaky (s výsadami, uvedenými v Článku 132 Všeobecných pravidel FEI) budou udělovány Sportovcům, kteří se v paradrezuře umístili mezi jednotlivci takto:
  - 1.1. Zlatý odznak – 5 zlatých medailí mezi jednotlivci na Paralympijských hrách a Kontinentálních a/nebo Světových mistrovstvích.
  - 1.2. Stříbrný odznak – 3 zlaté medaile mezi jednotlivci na Paralympijských hrách a Kontinentálních a/nebo Světových mistrovstvích.
  - 1.3. Bronzový odznak – 3 jakékoli medaile mezi jednotlivci na Paralympijských hrách a Kontinentálních a/nebo Světových mistrovstvích.
2. K žádostem o odznaky musí být přiloženy doklady, potvrzující splnění uvedených podmínek a musí být zaslány na vedení FEI Sportovcovou NF.

## ČLÁNEK 8429: KLASIFIKACE

### 1. Zdravotní klasifikace Sportovců

- 1.1. Podmínkou účasti je, že Sportovec má trvalé, ověřitelné a měřitelné fyzické nebo zrakové postižení podložené vyjádřením lékaře a splňuje minimální kritéria zařazení do Gradu podle FEI klasifikačních pravidel.
  - 1.2. Všichni Sportovci musí absolvovat posouzení dvěma FEI akreditovanými PD Klasifikačními stewardy předtím, než se mohou účastnit soutěží. Sportovci jsou zařazeni do jednotlivých Gradů podle profilu uvedeného ve FEI klasifikačních pravidlech. Tento profil může být čas od času aktualizován.
  - 1.3. Po klasifikaci bude Sportovcům přidělen kód hodnocení pozorování (OA) nebo status Gradu – Přezkoumaný (R), Přezkoumaný s určeným datem přezkoumání (FRD) a Potvrzený (C). Všechny další potřebné informace budou uvedeny na webových stránkách FEI ve FEI Hlavním klasifikačním seznamu (FEI Classification Master List).
2. Všichni noví Sportovci, Sportovci se statusem Přezkoumaný nebo Přezkoumaný s určeným datem přezkoumání, kde toto datum již uplynulo, nebo ti Sportovci se statusem Potvrzený, kterým bylo uděleno povolení k reklasifikaci, musí před losováním projít přezkoumáním. Klasifikačním stewardům musí být dán čas k dokončení tohoto úkolu, informování Organizačního výboru o výsledcích přezkoumání a použití kompenzačních pomůcek.

N 15: Na národních závodech je klasifikační karta povinnou součástí přihlášky (scan nebo kopie). Pořadatel kopii/vytištěný scan klasifikační karty předá k dispozici rozhodčím PD soutěže (pro kontrolu povolených kompenzačních pomůcek). Sportovec je povinen mít během závodů klasifikační kartu u sebe, pro kontrolu používaných kompenzačních pomůcek komisařem nebo rozhodčím.

### 3. Soutěžení v jiném Gradu

- 3.1. Každý Sportovec, kterému bude změněn Grade jako výsledek klasifikačního hodnocení, musí v tomto Gradu soutěžit od okamžiku, kdy se objeví ve FEI klasifikačním seznamu. Pokud je

nový Grade přidělený v soutěži, může si Sportovec vybrat, zda bude soutěžit v novém nebo stávajícím Gradu. Pokud je stávající Grade nižší než nově přidělený, procentuální výsledek z každé úlohy Sportovce bude snížen o 10 %. Takové rozhodnutí musí Hlavní klasifikační steward oznámit Prezidentovi Sboru rozhodčích a Zahraničnímu technickému delegátovi/Zahraničnímu rozhodčímu. Sportovec si také může vybrat, zda v nově přiděleném Gradu pouze na daných závodech pojede s Commanderem (toto neplatí pro Mistrovství a Hry). Na Mistrovství nebo Paralympijských hrách může Sportovec soutěžit pouze v nově přiděleném Gradu (za předpokladu, že splní klasifikační požadavky).

3.2. Pokud je Sportovec znovu posouzen FEI Stewardy, kvalifikace pro vyšší Grade může být snížena.

#### 4. Commanders, Callers a elektronická zařízení

4.1. Definice: Commander je čtenář úlohy; Caller (může to být osoba nebo elektronické zařízení) signalizuje písmena okolo obdélníku. Caller je užíván u Sportovců se zrakovým postižením, kteří potřebují tuto asistenci.

4.2. Sportovci, kteří si přejí přítomnost Commandera, musí požádat Hlavního klasifikačního stewarda o svolení s uvedením jasného důvodu a doložením podpůrné dokumentace. Povolení přítomnosti Commandera musí být uvedeno ve FEI Hlavním klasifikačním seznamu. Úlohy mohou být čteny v angličtině nebo v rodném jazyku Sportovce. Commanderovi je povoleno pouze číst úlohu, nesmí vydávat žádné další pokyny nebo nápovědy.

4.3. Během úlohy nesmí být používána radiová komunikace, s výjimkami uvedenými v bodech 13.3.1.

4.4. Všichni Sportovci, kterým je povolena asistence Commandera nebo Callera ve FEI Hlavním klasifikačním seznamu, mohou používat sluchátka pouze během volné sestavy.

4.5. Je povinností Sportovce zajistit si funkční sluchátka s extra přijímačem pro Stewarda, který sleduje komunikaci mezi pomocníkem a Sportovcem. Pokud tato podmínka není splněna, Sportovci není umožněno sluchátka použít a musí úlohu předvést bez nich.

4.6. Sportovci by neměli mít k dispozici více než jednoho (1) Commandera, který bude stát na určené pozici mimo soutěžní obdélník v E nebo B, případně, pokud toto není možné, se postaví na místo určené Rozhodčím v C.

4.7. Commander může předčítat každý cvik pouze jednou nebo dvakrát, z vytištěné verze oficiální úlohy nebo z ní předčítat jednotlivé úryvky.

4.8. Všichni Commandeři jsou pod dohledem Stewardů, přednostně těch, kteří hovoří stejným jazykem.

4.9. Commandeři u sebe nesmí mít bič.

4.10. Caller může pouze vyvolávat název písmen. Pouze Hlavní caller (který může být zároveň i Commander, pokud je schválen dle 13.3) může stát uprostřed soutěžního obdélníku, ale nesmí se pohybovat, s výjimkou případu, že by stál Koni v cestě. Všichni ostatní Calleři musí stát mimo soutěžní obdélník, a mohou se pohybovat od písmene k písmenu za předpokladu, že nebrání ve výhledu Rozhodčím. Callery by neměly být více než čtyři (4) osoby kolem obdélníku a jeden (1) v X, ale Sportovci se zrakovým postižením se vyzývají, aby používali co nejméně Callerů mohou. Elektronické Callery však mohou být umístěny u každého písmene. Caller u C může být nahrazen bzučákem, který si zajistí Sportovec. O použití elektronických Callerů musí být informován OV a nastavení těchto zařízení nesmí ovlivnit průběh soutěže ani rušit ostatní Sportovce.

4.11. Pokud Sportovci s klasifikovaným zrakovým postižením vyžadují větší písmena, musejí si je zajistit sami.

N16: Pokud je přítomen druhý kůň kvůli bezpečnosti Sportovce skupiny I, II a III, tento stojí v klidu poblíž obdélníku, případně na místě určeném rozhodčím v C.

## KAPITOLA V – KONĚ

### ČLÁNEK 8430: VĚK KONÍ

1. Koně musejí být minimálně šestiletí (6). Věk Koní se počítá od 1. ledna roku narození (1. srpna pro jižní polokouli). Koně by měli být přiježděni na požadovanou úroveň.

### ČLÁNEK 8431: SEDLÁNÍ – VÝSTROJ

~~Viz také Směrnice FEI pro drezuru a paradrezuru pro výstroj, vybavení a úbor (Dressage and Para Dressage Guidelines for Use of Tack, Equipment and Dress), které jsou zveřejněny na webových stránkách FEI.~~

Viz také Databáze výstroje, vybavení a úboru FEI (FEI Tack, Equipment and Dress Database) nebo aplikace FEI TackApp.

#### 1. Sedlo

- 1.1. Používá se dobře padnoucí a udržované sedlo a podbřišník, které vyhovují Koní a Sportovci. Veškeré provedené úpravy sedla musí zajistit Sportovcovu bezpečnost a nesmí ovlivnit pohodu a zdraví Koně, zejména velikostí, vahou nebo tvarem. Při zastavení musí být jasně viditelné tři centimetry (3 cm) mezi jakoukoliv oporou a Sportovcovým tělem. Veškeré úpravy sedla musí Sportovci dovolit volně spadnout z Koně. Sedlo nesmí být hlubší než dvanáct centimetrů (12 cm) při zatížení (měřeno od středu posedlí ke spojnici mezi oběma rozsochami). Úpravy sedla musí být uvedeny v Klasifikačním seznamu jako kompenzační pomůcka.
- 1.2. Třmeny musí mít uzavřený oblouk a nesmí k nim být nic připevněno. Bezpečnostní třmeny mohou být na vnější straně oblouku otevřené. Třmenové řemeny musí mít uvolňovací mechanismus v místě připojení k sedlu. Musí být na vnější straně bočnice sedla, pokud není ve FEI Klasifikačním seznamu uvedeno jinak a musí volně viset z bezpečnostního zámku sedla. Sportovec nesmí mít přímo nebo nepřímo připevněnou žádnou část svého těla k sedlu.
- 1.3. Pokud Sportovci používají tenký kožený řemínek k připevnění třmenu nebo třmenového řemenu k podbřišníku, musí používat bezpečnostní třmeny, protože tyto řemínky zabraňují uvolnění třmenového řemenu z bezpečnostního zámku sedla.
- 1.4. Podsedlové dečky by měly mít bílou nebo smetanovou barvu. **Kontrastní lemování je povoleno.** Vzorované nebo vícebarevné dečky nejsou povoleny. Používány mohou být i jiné jednobarevné dečky nebo dečky v národních barvách. Propagace a reklama na Sportovcích a Koních viz článek 135 Všeobecných pravidel.

#### 2. Uzdečka/uzda s nánosníkem

- 2.1. S výjimkou spon a výplní musí být uzdečka/uzda a nánosník vyrobeny výhradně z kůže nebo kůži podobného materiálu. Polstrování je povoleno. Nylon nebo jiný nekovový materiál lze použít k vyztužení kůže na uzdě, nesmí se ale dostat do přímého kontaktu s Koněm. Elastické vložky jsou povoleny pouze na nátylníku a lícnicích a nesmí být v přímém kontaktu s Koněm nebo udidlem.
- 2.2. Čelenka je povinná a kromě částí, spojujících čelenku s nátylníkem a lícnicemi, nemusí být vyrobena z kůže nebo kůži podobnému materiálu.

- 2.3. Nátylník uzdy/uzdečky musí ležet na zátylku Koně; může dosahovat/přesahovat vpřed na týl Koně. Nesmí však být napasován tak, aby ležel za lebeční kostí Koně.
- 2.4. Podhrdelník je povinný, s výjimkou použití uzdečky Micklem, nebo pokud má nánosník zapínání pod žuchvami.
- 2.5. Otěže jsou souvislé, nepřerušené popruhy vedoucí od udidla do ruky Sportovce. Každé udidlo musí být připojeno k jedné otěži a otěže mohou být spojeny pouze s udidlem. Otěže nesmí být vyrobeny z provazového materiálu. Každá otěž vedoucí od udidla musí být v přímém kontaktu se Sportovcem. Při použití plné uzdy se dvěma (2) otěžemi na každé straně musí buď obě vést přímo do Sportovcovy ruky, nebo být spojeny do jedné (1) otěže předtím, než dosáhnou ke Sportovci (spojené otěže).
- 2.6. Uzda musí mít jednoduchý anglický/švédský nánosník, pákové a stihlové udidlo a podbradní řetízek. Kombinovaný nánosník může být použit bez spodního řemínku. Nánosník ani podbradní řetízek nikdy nesmí být utaheny tak, aby působily Koni bolest.
- 2.7. Uzdečka se stihlem se používá v kombinaci s jednoduchým anglickým nánosníkem, hannoverským nánosníkem, kombinovaným anglickým nánosníkem, mexickým nánosníkem. Může být použita Micklem uzdečka nebo obdobný typ.
- 2.8. Na žádné úrovni nesmí být nánosník příliš utahen, aby neublížoval Koni, a musí být zkontrolován Stewardem.
- 2.9. Jakákoli část výstroje, která by bránila uším ve volném pohybu, je zakázána.

### 3. Udidla

Stihla k uzdečce, stihlová a páková udidla k uzdě musí mít zcela hladký povrch. Jakkoliv kroucená, drátková či řetízková (kuličková) udidla jsou zakázána. Udidla musí být vyrobena z kovu, trvanlivého plastu, pružné gumy, nebo syntetického materiálu. Udidla mohou být pokryta gumou/latexem. Udidlo nesmí způsobovat mechanické omezení jazyka. Průměr stihlového anebo pákového udítka nesmí ublížovat Koni. Minimální průměr pákového udítka musí být 12 mm a u stihla 10 mm. Stihlová udítka musí mít minimální průměr dvanáct milimetrů (12 mm) pro Koně a deset milimetrů (10 mm) pro Pony. Průměr udítka se měří u kroužků, přiléhajícím k lícím.

#### 3.1. Stihlová udidla

3.1.1. Stihlová udidla mohou mít volné (volně se otáčející) kroužky, kroužky tvaru „D“ a „oliva“ a roubíkové kroužky. Jednou nebo dvakrát lomená stihla mohou být s horními nebo spodními roubíky, roubíky s olivou nebo tzv. Fulmer roubíky. Otáčivé kroužky udidla mohou částečně procházet krytem (tunýlkem).

3.1.2. Stihlo může být jednou nebo dvakrát lomené. Oválný nebo kulatý kloub je povolen jako středový spoj u dvakrát lomeného stihla, nicméně žádná jiná pohyblivá část kromě tohoto kloubu není povolena. Středový spoj může mít sklon odlišný od udítka, ale musí mít zaoblené konce a nesmí působit na jazyk jako destička (lžíce) k fixování jazyka Koně.

3.1.3. Dvakrát lomené stihlo, nebo stihlo s otočným středem, může být tvarováno tak, aby poskytlo úlevu jazyku. Maximální výška odchylky může být 30 mm od nižší části na straně jazyka k nejvyšší části. Nejširší část odchylky je tam, kde se udítko dotýká jazyka, a musí mít minimální šířku 30 mm. Udítko lomeného nebo nelomeného stihla může být zahnuto podle rozměrů výše.

3.2. Stihla k uzdě – jsou definována jako stihlová udidla, používaná společně s pákovým udidlem, tvořící plnou uzdu.

3.2.1. Stihla k uzdě mohou mít volné kroužky nebo kroužky tvaru „oliva“.

- 3.2.2. Stihla k uzdě musí být jednou nebo dvakrát lomená. Váleček nebo kulatý kloub je povolen jako středový spoj u dvakrát lomeného stihla, nicméně žádná jiná pohyblivá část kromě tohoto kloubu není povolena. Středový spoj nesmí působit na jazyk jako destička (lžíce) k fixování jazyka Koně.
- 3.2.3. Stihla k uzdě s „uzamykatelným“ středovým spojem, který může působit jako nelomené udidlo, nejsou povolena.
- 3.3. Páková udidla
- 3.3.1. Délka spodního ramene pod udítkem může být maximálně deset centimetrů (10 cm). Horní lícnicové rameno nesmí být delší než spodní. Pokud má páka klouzavé uditko, délka spodního ramene by neměla měřit víc než deset centimetrů (10 cm) v okamžiku, kdy je uditko v nejvyšší pozici.
- 3.3.2. Páka může mít rovná ramena nebo ramena ve tvaru „S“. Může mít rotační střed.
- 3.3.3. Uditko může být rovné nebo tvarované s ohbím pro jazyk. Maximální výška odchylky může být 30 mm od nižší části na straně jazyka k nejvyšší části. Nejširší část odchylky je tam, kde se uditko dotýká jazyka, a musí mít minimální šířku 30 mm.
- 3.3.4. Pokud má páka klouzavé uditko, délka spodního ramene by neměla měřit víc než deset centimetrů (10 cm) v okamžiku, kdy je uditko v nejvyšší pozici. Podbradní řetízek může být z kovu, kůže nebo kombinace obojího. Kryt podbradního řetízku může být z kůže, gumy nebo beránka. Háčky řetízku mohou být pevné nebo volné.
4. Další prvky
- 4.1. Falešné ohony/prodloužení ohonu je povoleno. Falešné ohony nesmí obsahovat žádný kov s výjimkou háčků a oček ani žádnou přidanou zátěž. Budou prováděny namátkové kontroly a porušení tohoto pravidla bude potrestáno Žlutou varovnou kartou a vyloučením.
- 4.2. Čabraky na uši jsou povoleny na všech závodech a mohou být zesíleny pro redukcii hluku. Nesmí ale zakrývat Koni oči. Čabraky na uši by měly mít diskrétní barvu a vzhled a nesmí být připevněny k nánosníku. Špunty do uší jsou zakázány, ale jsou z bezpečnostních důvodů povoleny **při Veterinární prohlídce** a dekorování. Budou prováděny namátkové kontroly a porušení tohoto pravidla bude potrestáno Žlutou varovnou kartou a vyloučením.
- 4.3. Jakékoli umělé zdobení Koně je zakázáno. Není dovoleno barvit žádnou část koňského těla, ani se barva nesmí používat k zakrytí stávající rány nebo zranění. Porušení tohoto pravidla bude potrestáno Žlutou varovnou kartou a vyloučením.
- 4.4. Je přísně zakázáno použití jakéhokoli typu substance (například „marshmallowový krém“, holicí pěny, apod.) kolem huby Koně k imitaci pění. Porušení tohoto pravidla bude potrestáno žlutou varovnou kartou a vyloučením.
- 4.5. Pomůcky. Martingaly, poprsníky, gumové kroužky na udidlo a jakákoliv pomocná zařízení (pro fixování polohy hlavy, pomocné otěže, nosní náplasti) a jakákoliv forma clon, narušující vidění Koně, jsou během tréninku, opracování i soutěží pod trestem vyloučení přísně zakázány.
- 4.6. Masky proti hmyzu jsou v drezurním obdélníku zakázány, ale mohou být povoleny na opravovišti a při tréninku podle uvážení Hlavního stewarda a Prezidenta Sboru rozhodčích.
5. Chrániče a bandáže. Na všech Mezinárodních závodech jsou chrániče a/nebo bandáže na nohou Koně v průběhu soutěží zakázány. Chrániče a/nebo bandáže musí být sundány před vjezdem do prostoru kolem drezurního obdélníku nebo bude Sportovec penalizován.

## 6. Identifikační čísla Koní

- 6.1. Identifikační číslo musí Kůň nosit kdykoliv je mimo stáj. Každý Kůň má stejné identifikační číslo, poskytnuté Sportovcem, po celou dobu závodů. Nošení čísla je povinné, kdykoli se Kůň účastní soutěží, pracuje na opracovišti, nebo pokud se Kůň provádí (od doby příjezdu až po ukončení závodů) a to tak, aby všichni funkcionáři včetně Stewardů mohli Koně identifikovat. První opomenutí nošení tohoto čísla má za následek napomenutí, při opakování je soutěžící potrestán Sborem rozhodčích. Identifikační číslo musí být na bílém podkladu, barva čísla může být různá. Identifikační číslo musí být vidět alespoň na jedné straně Koně.
- 6.2. Číslo Sportovce v Gradu I by mělo začínat jedničkou (1).
- 6.3. Číslo Sportovce v Gradu II by mělo začínat dvojkou (2).
- 6.4. Číslo Sportovce v Gradu III by mělo začínat trojkou (3).
- 6.5. Číslo Sportovce v Gradu IV by mělo začínat čtyřkou (4).
- 6.6. Číslo Sportovce v Gradu V by mělo začínat pětkou (5).

## ČLÁNEK 8432: KOMPENZAČNÍ POMŮCKY

- 1.1. **Standardní kompenzační pomůcky** jsou pomůcky nebo vybavení jiné, než povolená sedla a uzdění, uvedené ve FEI Drezurních pravidlech, které mohou používat Sportovci všech klasifikačních skupin. Standardní kompenzační pomůcky nemusí být uvedeny ve FEI Klasifikačním seznamu.
  - 1.2. **Profilově specifické kompenzační pomůcky** jsou pomůcky nebo vybavení jiné, než povolené, které mohou být použity určenými klasifikačními skupinami a musí být uvedeny ve FEI Klasifikačním seznamu po určení klasifikace. Žádost o profilově specifické kompenzační pomůcky musí být podána k FEI nebo k Hlavnímu klasifikačnímu stewardovi závodů. Přehled pomůcek je uveden v Příloze IX anglického originálu pravidel.
  - 1.3. **Nestandardní kompenzační pomůcky** jsou pomůcky, jiné než výše uvedené, které jsou vyžádány konkrétním Sportovcem a nejsou specificky popsány v těchto pravidlech. Tyto pomůcky jsou speciálně určeny danému Sportovci k umožnění jízdy na Koně, aniž by mu poskytovaly výhodu oproti ostatním Sportovcům ze stejné klasifikační skupiny nebo Gradu. Mohou být i modifikacemi standardních nebo profilově specifických kompenzačních pomůcek anebo částí nestandardního vybavení uzpůsobeného potřebám Sportovce.
    - 1.3.1. Používání nestandardních kompenzačních pomůcek musí být schváleno FEI Komisí pro kompenzační pomůcky před zahájením závodů. Žádost o schválení musí být doručena na FEI písemně s podpůrnou dokumentací (lékařská zpráva, popis pomůcky, fotografie atd.) dva týdny před závody a prohlídkou Koně. Pokud je pomůcka schválena, je připsána Sportovci do FEI Hlavního klasifikačního seznamu.
    - 1.3.2. Sportovcům, kteří ještě neprošli klasifikací, může na jejich prvních závodech (kde se klasifikují) schválit nestandardní kompenzační pomůcku Hlavní steward, Hlavní klasifikační steward a Prezident Sboru rozhodčích. Aby Sportovec mohl pomůcky používat na dalších závodech, musí zaslat řádnou žádost FEI Komisi pro kompenzační pomůcky a nechat si ji zapsat na FEI Hlavní klasifikační seznam.
2. Odpovědností Sportovce je ověřit si, že všechno speciální vybavení/kompenzační pomůcky, které používá, jsou povoleny Paradrezurními pravidly a že jakékoli nestandardní nebo profilově specifické pomůcky jsou uvedeny ve FEI Hlavním klasifikačním seznamu pro tohoto Sportovce.

3. Držadlo
  - 3.1. Všichni Sportovci mohou použít k udržení rovnováhy měkké (flexibilní) držadlo. Držadlo nesmí být ~~víc než třicet centimetrů (30 cm) dlouhé a nesmí být~~ výše než deset centimetrů (10 cm) nad přední rozsochou sedla. Může být připojené k přední části sedla, nad nebo před přední rozsochu. Je považováno za standardní kompenzační pomůcku.
  - 3.2. Všichni Sportovci mohou používat nákrčníky. Za tímto účelem jsou povoleny poprsníky, obojí je považováno za standardní kompenzační pomůcku.
  - 3.3. Sportovci spadající do určitých klasifikačních skupin mohou použít pevné držadlo, pokud ho chtějí. Pevné držadlo musí splňovat stejná rozměrová kritéria, jaká jsou u měkkého držadla. Držadlo s jinými rozměry je považováno za nestandardní kompenzační pomůcku. Pevné držadlo musí být uvedeno ve FEI Hlavním klasifikačním seznamu jako kompenzační pomůcka.
4. Biče
  - 4.1. Všichni Sportovci mohou používat jeden (1) bič (v maximální délce 120 cm) jako standardní kompenzační pomůcku. Bič může být zakřivený, měření by pak mělo probíhat od špičky ke konci biče, nikoli podél křivky.
  - 4.2. Sportovci spadající do určitých klasifikačních skupin, mohou používat biče dva (2), pokud jsou uvedeny jako kompenzační pomůcka ve FEI Hlavním klasifikačním seznamu Sportovce.
  - 4.3. Jakékoliv úpravy musí být schváleny FEI jako nestandardní kompenzační pomůcka a musí být také zapsány ve FEI Hlavním klasifikačním seznamu.
5. Otěže
  - 5.1. Spojené otěže a elastické otěže jsou standardní kompenzační pomůckou pro všechny Sportovce a nemusí být uvedeny ve FEI Hlavním klasifikačním seznamu.
  - 5.2. Spojené otěže musí mít minimální délku 30 centimetrů od **pákového** udidla k místu, kde jsou spojené. Musí být vyrobené tak, aby do ruky Sportovce vedla jen jedna otěž.
  - 5.3. Sportovci spadající do určitých klasifikačních skupin mohou požadovat použití nožních otěží, pokud nemohou pažemi/rukama/prsty ovládat žádné jiné otěže. Nožní otěže musí být uvedeny ve FEI Klasifikačním seznamu jako kompenzační pomůcka Sportovce.
  - 5.4. Pokud není otěž používána běžným způsobem, musí tvořit co nejrovnější linii mezi Sportovcem a hubou Koně.
  - 5.5. Sportovci spadající do určitých klasifikačních skupin mohou použít kroužek připevněný k D-kroužku sedla nebo poprsníku, kterým prochází otěže. Ten musí umožňovat přímou linii od udidla do jezdcovy ruky nebo horní končetiny a nesmí měnit úhel a vytvářet pákový efekt na udidlo. Místo, kde otěž prochází kroužkem, měřeno svisle od uchycení, nesmí být méně než 10 cm a více než 12 cm od kohoutku koně. Tyto kroužky nesmí být pevné. Použití těchto otěží musí být uvedeno ve FEI Hlavním klasifikačním seznamu jako kompenzační pomůcka Sportovce.
  - 5.6. Jako standardní kompenzační pomůcku lze použít uzel na otěžích. Každá otěž smí mít pouze jeden uzel, který se skládá z jednoho otočení/zavázání otěže. Jakékoli větší uzly nebo více uzlů na každé otěži budou považovány za nestandardní kompenzační pomůcku. Povoleny jsou také zarážky na otěžích, které musí mít stejnou velikost a počet jako uzly na otěžích.
  - 5.7. Poutka a „žebříček“ na otěžích jsou profilově specifickými kompenzačními pomůckami.
    - 5.7.1. ~~Jsou povolena nejvýše tři měkká poutka nebo~~ Poutka: nejvýše čtyři poutka na každé otěži. Délka žádného poutka nepřesahuje 30 cm. Poutka mohou být připojena k otěži napevno nebo jako smyčky, které jsou nastavitelné. Na každé otěži může být až osm přípojných bodů.  
NEBO  
Může být k otěži přišito nejvýše šest poutek na prsty. Délka žádného poutka nepřesahuje 10 cm.
    - 5.7.2. „Žebříček“ může mít nejvýše tři spojnice mezi otěžemi. Žebříček smí být pouze na jednoduchých otěžích.

- 5.8. Sportovci spadající do určitých klasifikačních skupin mohou používat spojovací tyčku na otěže. Jedná se o hladkou, zaoblenou, pevnou tyčku, spojující obě otěže. Tyčka musí být mezi otěžemi a nesmí být širší než otěže. Tyčka by měla být maximálně 30 cm dlouhá.
6. Přidržení v sedle
- 6.1. Sportovci nesmí být přidržováni v sedle žádným mechanismem, který by se v případě nehody nedokázal automaticky uvolnit. Jakýkoliv způsob přidržení v sedle, suchý zip, kůže, nebo elastický materiál, musí umožnit Sportovci volný pád z Koně.
- 6.2. Na dolní končetiny může být použit suchý zip, který musí být nad kolenem, k přidržení Sportovce v sedle, pokud je tato potřeba uvedena v profilu Sportovce a přiřazeném Gradu. Suchý zip musí být uveden jako kompenzační pomůcka ve FEI Hlavním klasifikačním seznamu.
- 6.3. Celková plocha překrývajícího se suchého zipu, nebo podobného materiálu nesmí překročit 50 cm<sup>2</sup>. Každá lepící plocha překrývajícího suchého zipu nesmí překročit rozměr 3×6 cm. Z bezpečnostních důvodů se doporučuje lepit suché zipy do tvaru „V“. Suchý zip nelze protáhnout kroužkem nebo popruhem a přichytit zpět k sobě.
- 6.4. Tenký kožený řemínek může být použit k připevnění třmenů k podbřišníku ke zlepšení kontroly nad spodními končetinami tam, kde je to uvedeno jako potřeba v klasifikační skupině Sportovce. Řemínek nesmí být kratší než 5 cm od podbřišníku ke třmenovému řemenu nebo třmenu a jeho součástí může být suchý zip pro snadné uvolnění. Tato kompenzační pomůcka Sportovce musí být uvedena ve FEI Hlavním klasifikačním seznamu.
7. Třmeny
- 7.1. Pokud má Sportovec pouze jednu (1) nohu, může jezdit pouze s jedním (1) třmenem. Pokud používá protézu, musí mít třmeny dva (2).
- 7.2. Sportovci, spadající do určitých klasifikačních skupin, mohou jezdit bez použití třmenů. Tato skutečnost musí být uvedena ve FEI Hlavním klasifikačním seznamu jako kompenzační pomůcka Sportovce.
- 7.3. K udržení nohou ve třmenech mohou být použity elastické gumičky. Musí mít takovou šířku a délku, aby Sportovci umožnily volně spadnout z Koně. Povoleny jsou magnetické třmeny. Obojí je považováno za standardní kompenzační pomůcku a nemusí být uvedeno v seznamu.
- 7.4. Třmeny mohou být vepředu uzavřené, aby zabránily proklouznutí nohy skrz. Uzavřený třmen je pro všechny Sportovce standardní kompenzační pomůckou a nemusí být uveden v seznamu.
- 8. Kontrola sedláni a výstroje**
- 8.1. Před odjezdem Dvojice z opraviště může být Stewardem provedena vizuální kontrola, která může předejít použití nepovolené výstroje v prostoru kolem obdélníku. Sportovec má plnou odpovědnost za to, že žádnou nepovolenou výstroj nepoužije. Tato kontrola není povinná, slouží pouze jako pomoc Sportovci a může být Sportovcem odmítnuta. Ihned poté, co Kůň opustí obdélník, je Stewardem provedena kontrola výstroje. Jakákoliv nesprávnost musí být nahlášena Rozhodčímu v C. Kontrola uzdění se musí provádět s největší opatrností, protože někteří Koně jsou velmi nedůtkliví a citliví na hubu (viz Manuál Stewarda FEI).
- 8.2. Za sundání čabraky je zodpovědný Sportovec/ošetřovatel.
- 8.3. Při kontrole uzdění musí Steward použít lékařské chirurgické nebo ochranné rukavice (nový pár rukavic musí být použit na každého Koně) a mít je na ruku, dokud prohlídku nedokončí.

**N17: Rozhodčí v C má právo provést kontrolu výstroje koně i Sportovce kdykoliv.**

## ČLÁNEK 8433: KONTROLA A PROHLÍDKA KONÍ

Kontrola a prohlídka Koní musí být vedena v souladu s Veterinárními pravidly.



## ČLÁNEK 8434: PASY KONÍ

Kontrola pasů Koní musí být prováděna v souladu se Všeobecnými a Veterinárními pravidly FEI.

## ČLÁNEK 8435: KONTROLA MEDIKACE KONÍ

Kontrola medikace Koní musí být v souladu se Všeobecnými a Veterinárními pravidly FEI.

## ČLÁNEK 8436: OPRACOVÁNÍ KONÍ

1. V zájmu bezpečnosti není na paradrezurních závodech povoleno ježdění na opracovišti, na kterém probíhá lonžování. Lonžování dvou (2) nebo více Koní je povoleno, pokud ho Steward shledá bezpečným.
2. Koně Sportovců Gradů I, II a III mohou být ježděni a/nebo opracováni do třiceti (30) minut denně trenérem/ošetřovatelem nebo jiným Sportovcem, určeným Národní federací. Tito Sportovci by měli nosit identifikační pásku. Dodržování vymezeného času k opracování Koní bude striktně kontrolováno Stewardy. Koně nesmí být opracováni, pokud není přítomen Steward.
3. Koně Sportovců zařazených do Gradu I, II a III nesmí být opracováni nikým jiným, než Sportovcem po dobu patnácti (15) minut před tím, než vjedou do soutěžního obdélníku a předvedou přidělenou úlohu. Koně ale mohou být voděni s nebo bez Sportovce v sedle v průběhu patnácti (15) minut před úlohou, ale nesmí být trénováni ze země.
4. Koně mohou být lonžováni bez Sportovce Sportovcem/trenérem nebo jeho zástupcem, ale ne během posledních patnácti (15) minut před vjezdem na soutěžní obdélník. Na lonžování jsou povoleny trojúhelníkové nebo vyvazovací otěže. Lonžování je povoleno s jednou (1) lonží.
5. Organizátor může povolit ježdění Koní v a okolo soutěžního obdélníku v době, kterou určí po dohodě se Zahraničním technickým delegátem (nebo Prezidentem Sboru rozhodčích) a/nebo Hlavním stewardem. Pro Sportovce Gradu I, II a III může Koně jet trenér nebo jeho zástupce. Pokud Koně bude opracovávat ošetřovatel nebo jiný Sportovec, Dvojice může být vyloučena ze soutěže.
6. Bez povolení Zahraničního technického delegáta nebo Prezidenta Sboru rozhodčích a/nebo Hlavního stewarda nesmí být opracován žádný Kůň mimo dobu k tomu určenou a mimo určené prostory a ve stájích. Porušení tohoto pravidla bude potrestáno Žlutou varovnou kartou a vyloučením. Žádný Kůň nesmí opustit místo konání závodů před ukončením poslední soutěže a dekorováním, pokud k tomu nemá povolení Zahraničního technického delegáta a/nebo Prezidenta sboru rozhodčích a Organizačního výboru.
7. Žádný Kůň nesmí opustit areál závodů, pokud tak nedoporučí v zájmu jeho zdraví veterinář. V takovém případě veterinář ihned informuje o svém rozhodnutí Zahraničního technického delegáta a/nebo Prezidenta sboru rozhodčích a Hlavního stewarda.

8. Koně mohou být pouštěni do výběhu na k tomuto účelu určeném místě, pokud je dostupný, s povolením vedoucího stájí.
9. Koně Sportovců Gradů IV a V, může po příjezdu na místo konání závodů opracovávat pouze Sportovec, který s Koněm soutěží, porušení se trestá diskvalifikací. To například znamená, že ošetřovatel v sedle může krokovat Koně na dlouhé otěži a lonžovat, hlasové pokyny ze země od trenéra nebo jeho zástupce jsou povoleny.
10. V žádném případě a pod trestem diskvalifikace nesmí Sportovec/Kůň používat soutěžní obdélník jindy, než při předvádění své úlohy v soutěži nebo během doby, kdy je určen k tréninku.

N18: Doporučuje se, aby osoba připravující/opracovávající koně pro Sportovce skupin I, II a III byla označena jasně zeleným páskem na levém rukávu.

N19: Vedením koně se Sportovcem se rozumí vedení na vodítku, nikoliv za otěže nebo dotýkání se udidla či jiné výstroje koně za účelem ovlivnění přilnutí koně.

Ve výjimečných případech může být se svolením rozhodčího v C Sportovec z bezpečnostních důvodů doprovázen vodičem i během úlohy – vodič nesmí koně ovlivňovat, vodítka drží prověšené v levé ruce, pravá ruka je v klidu za zády.

## ČLÁNEK 8437: SDÍLENÍ KONÍ

1. Koně mohou být sdíleni dvěma (2) členy stejné Národní federace a různých Gradů, a to pouze v případě, že je sdílení oznámeno a odsouhlaseno Organizačním výborem, a to do jedné (1) hodiny před zahájením první soutěže. Kůň tak může soutěžit dvakrát v soutěži družstev v rozdílných Gradech.
2. Pokud Koně sdílí dva (2) Sportovci z jedné Národní federace, platí:
  - 2.1. Kůň, který startuje se Sportovci Gradu I, II a III, může být opracováván třicet (30) minut denně trenérem/ošetřovatelem (tj. pokud ho sdílí dva Sportovci Gradu I, II a III, musí se o celkové povolených 30 minut podělit).
  - 2.2. Seznámení se závodním obdélníkem je Koni povoleno pouze jednou, nikoliv dvakrát, i když jej sdílí dva (2) Sportovci.
3. Pokud Koně sdílí jeden Sportovec z nižšího Gradu (I, II a III) a jeden z vyššího (IV nebo V), platí:
  - 3.1. V den soutěží, pokud Sportovec z nižšího Gradu soutěží jako první, je před úlohou povoleno třicet (30) minut opracovávání trenérem/ošetřovatelem/jiným Sportovcem.
  - 3.2. V den soutěží, pokud Sportovec z vyššího Gradu soutěží jako první, je toto považováno za třicet (30) minut opracovávání, které je povoleno pro Sportovce z nižšího Gradu, a proto není povolen žádný další čas k opracování, v zájmu zdraví a pohody Koně.
  - 3.3. V nesoutěžní dny mohou Koně jezdit oba Sportovci, ale na opracování trenérem/ošetřovatelem žádný další čas není vyhrazen. Má se za to, že Sportovec z vyššího Gradu opracuje Koně pro Sportovce z nižšího Gradu.
4. Sportovcům zařazeným do stejného Gradu nebo z různých Národních federací není povoleno sdílet **stejného Koně na stejné hvězdičkové úrovni.**
5. Pokud je sdílený, může být Kůň před soutěží opracováván trenérem nebo jeho zástupcem pouze pro Grady I, II a III.

## KAPITOLA VI – FUNKCIONÁŘI

### ČLÁNEK 8438: SBOR ROZHODČÍCH

1. Na CPEDI je Sbor rozhodčích jmenován OV. Pozvaný Sbor rozhodčích se smí skládat maximálně ze tří (3) Rozhodčích jmenovaných aktuální rok na FEI Mistrovství/Hry.
2. Na FEI Mistrovství a Hry jmenuje Sbor rozhodčích FEI. Jmenuje Prezidenta, členy Sboru rozhodčích a nejméně jednoho (1) rezervního Rozhodčího. Počet Rozhodčích závisí na rozpisu soutěží a obdélkách.
3. Úrovně Rozhodčích:
  - FEI Level 4 Rozhodčí
  - FEI Level 3 Rozhodčí
  - FEI Level 2 Rozhodčí
  - FEI Level 1 Rozhodčí
4. Za všech okolností, které nejsou upraveny stávajícími pravidly, Sbor rozhodčích po konzultaci se Zahraničním technickým delegátem, je-li k dispozici, a v souladu se Všeobecnými pravidly FEI a Pararezurními pravidly, vydává taková rozhodnutí, která podle jeho názoru nejlépe povedou ke spravedlivému výsledku.
5. Požadavky na Sbor Rozhodčích dle úrovně soutěže:

CPEDI1*	CPEDI2*	CPEDI3*	FEI Mistrovství a Regionální hry	FEI Mistrovství světa a Paralympijské hry
Minimálně dva Rozhodčí  Prezident musí být nejméně L3 Rozhodčí  Minimálně jeden L2 Rozhodčí nebo vyšší  V tříčlenném Sboru jeden může být Národní nebo L1, v pětičlenném Sboru mohou být	Minimálně dva Rozhodčí  Prezident musí být nejméně L3 Rozhodčí  Minimálně jeden L2 Rozhodčí nebo vyšší  V tříčlenném Sboru jeden může být Národní nebo L1, v pětičlenném Sboru mohou být	Tříčlenný nebo pětičlenný Sbor  Prezident musí být nejméně L3 Rozhodčí  V pětičlenném Sboru: Tři minimálně L3 Jeden L3 V Evropě musí být jeden L2 (doporučeno i mimo Evropu) Musí být zastoupeny	Pětičlenný Sbor  Prezident musí být nejméně L4 Rozhodčí  Jmenování FEI ze seznamu L3 a L4 Rozhodčích  Musí být zastoupeno pět národností.	Pětičlenný Sbor  Prezident musí být nejméně L4 Rozhodčí  Jmenování FEI ze seznamu L4 Rozhodčích  Musí být zastoupeno pět národností.

dva Národní nebo L1	dva Národní nebo L1	nejméně čtyři národnosti		
V Evropě musí být zastoupeny nejméně dvě národnosti.	V Evropě musí být zastoupeny nejméně dvě národnosti.	V tříčlenném Sboru: Dva minimálně L3 V Evropě musí být jeden L2 (doporučeno i mimo Evropu) Musí být zastoupeny nejméně tři národnosti.		

6. Každý Rozhodčí musí mít asistenta, který mluví a píše stejným oficiálním jazykem.
7. Rozhodčí v C se může rozhodnout, zda chce mít kromě sekretáře (zapisovatele) speciálního asistenta, jehož úkolem je kontrolovat sled cviků úlohy a informovat jej o „omylu v kurzu“ a/nebo „omylu ve cviku“.
8. Rozhodčí úrovně L2, 3, 4 na Mezinárodních závodech nesmí nikdy působit jako sekretáři nebo asistenti Prezidenta nebo jiného člena Sboru rozhodčích, ale Rozhodčí úrovně L1, 2 a 3 mohou dělat přísedící Rozhodčím vyšší úrovně, pokud jim to tito dovolí.
9. Prezident nebo FEI Zahraniční rozhodčí musí být přítomen při prohlídce Koní. Na Mistrovstvích a Hrách je povinné, aby se Sbor rozhodčích sešel už před první soutěží, na soutěžích CPEDI3\* a nižších je to doporučeno.
10. Rozhodčí nesmí na žádných závodech posuzovat více než čtyřicet pět (45) Sportovců za den.
11. Tam, kde je to možné, by stejný Sbor rozhodčích měl posuzovat každou jednotlivou úlohu v soutěži družstev (všech Gradů), aby byly zajištěny stejné výsledky. Stejný Sbor rozhodčích, nebo se změnami může posuzovat ostatní soutěže.
12. Žádný Rozhodčí nesmí rozhodovat na závodech, kde by přijetí této funkce způsobilo střet zájmů. Podrobnosti viz Kodex pro pararezurní Rozhodčí (Příloha VII) a Všeobecná pravidla FEI.
13. Rozhodčí FEI nesmějí rozhodovat na seniorských soutěžích FEI a zároveň soutěžit na mezinárodní úrovni na stejném kontinentu v rámci jednoho kalendářního roku. Do 1. ledna každého roku musí prostřednictvím své NF oznámit FEI, zda chtějí v daném roce rozhodovat nebo soutěžit.

#### **14. Prezident Sboru rozhodčích**

14.1. Prezident jmenuje členy Sboru rozhodčích pro každou soutěž a rozhodne o jejich umístění.

#### **15. Zahraniční rozhodčí**

15.1. Na CPEDI je Zahraniční rozhodčí jmenován FEI a jedná jménem FEI. Úkolem Zahraničního rozhodčího je kontrolovat, že závody se odehrávají v souladu s FEI pravidly a podle schváleného FEI rozpisu. Je uveden v rozpisu a jeho zodpovědností je vyplnit Zprávu Zahraničního rozhodčího. Zahraniční rozhodčí musí být nejméně L3 Rozhodčí.

15.2. Prezident nebo člen Sboru rozhodčích může působit jako Zahraniční rozhodčí, pokud je jiné národnosti než je země, kde se konají Mezinárodní závody.

15.3. Na závody, na které je FEI jmenován Zahraniční technický delegát, není jmenován Zahraniční rozhodčí.

15.4. Funkcionář je považován za Zahraničního, pokud je jiné národnosti než je země, kde se konají Mezinárodní závody.

### **ČLÁNEK 8439: TECHNICKÝ DELEGÁT**

1. Pro CPEDI může být jmenován Technický delegát.
2. Na všechna Mistrovství a Hry musí být jmenován Zahraniční technický delegát. Zahraničního technického delegáta na Mistrovství a Hry jmenuje FEI.
3. FEI spravuje seznam Zahraničních technických delegátů, kteří jsou oprávněni působit na závodech všech úrovní.
4. Technický delegát musí v koordinaci s Organizačním výborem a Hlavním stewardem kontrolovat a schvalovat v předstihu přípravy na závody. Technický delegát musí schválit technické a správní náležitosti závodů: Prohlídku a kontrolu Koní, ustájení Koní a ubytování Sportovců a stewarding závodů. Technický delegát bude přítomen na všech technických poradách a bude dohlížet na veškerý technický personál. Technický delegát bude vše prověřovat a bude informovat Sbor rozhodčích o všech rozhodnutích, která by měl přijmout. Technický delegát má absolutní autoritu do doby, kdy sdělí Sboru rozhodčích, že je spokojen se všemi náležitostmi závodů. Poté bude Technický delegát i nadále dohlížet na technické a administrativní náležitosti závodů a bude radit a asistovat Sboru rozhodčích, Veterinární komisi a OV. Pokud to je možné, měl by být Technický delegát zahraniční.

### **ČLÁNEK 8440: KLASIFIKAČNÍ STEWARDI**

1. Klasifikace je prováděna v souladu s Klasifikačním kodexem Mezinárodního paralympijského výboru. Pro závody úrovně CPEDI a FEI Mistrovství musí být přítomen Klasifikační panel, jak jej definují Klasifikační pravidla FEI (Para Equestrian Classification Rules). Klasifikační stewardi musí být přítomni až do dokončení prvního vystoupení všech klasifikovaných Sportovců.
2. Klasifikace Sportovců se zrakovým postižením (profil 36 a 37) musí být provedena Klasifikačním panelem, jak jej definují Klasifikační pravidla FEI (Para Equestrian Classification Rules) Mezinárodní federace pro zrakově postižené Sportovce (International Blind Sports Federation).

3. FEI schválí PD Klasifikační stewardy pro všechny soutěže, s výjimkou velkých Mistrovství, na které je FEI jmenuje. FEI spravuje seznam PD Klasifikačních stewardů, kteří jsou oprávněni působit na všech úrovních závodů.
4. Na Mistrovství a Hry jmenuje FEI jednoho (1) Hlavního klasifikačního stewarda minimálně 4. úrovně a jednoho minimálně 3. úrovně.
5. Na CPEDI, je jeden (1) Hlavní klasifikační steward minimálně 3. úrovně a jeden (1) Klasifikační steward minimálně 2. úrovně nebo vyšší jmenován Organizačním výborem.
6. Je-li to vyžadováno, musí být Klasifikační stewardi pozváni k příjezdu 24 hodin před tím, než proběhne losování.

## ČLÁNEK 8441: STEWARDI

1. Pro Stewardy na všech pararezurních závodech FEI platí předpisy a ustanovení Všeobecných pravidel.
2. Hlavní steward je zodpovědný za organizaci práce ostatních Stewardů v průběhu závodů.
3. Hlavní steward musí zajistit bezpečnost stájí odpovídající úrovni závodů a dostatečný počet Stewardů.
4. Hlavní steward napomáhá Organizačnímu výboru, Sboru rozhodčích a Technickému delegátovi v zajištění hladkého průběhu závodů, plnění všech funkcí v průběhu soutěží, například zahajovacích a ukončovacích ceremoniálů a dalších organizačních požadavků.
5. Na Mistrovství a Hry jmenuje FEI Hlavního stewarda.
6. Na závodech CPEDI musí být Organizačním výborem jmenován Hlavní steward.
7. S ohledem na rozsah a druh závodů (a počet všech startujících na závodech) musí Organizační výbor ve spolupráci s Hlavním stewardem jmenovat před zahájením závodů dostatečný počet Stewardů.
8. Všichni Stewardi na Mezinárodních závodech by měli být Stewardi nejméně 1. úrovně. Pokud tomu tak není, musí od Hlavního stewarda obdržet oficiální instrukce včetně popisu své funkce.

CPEDI1*	CPEDI2*	CPEDI3*	FEI Mistrovství a Regionální hry	FEI Mistrovství světa a Paralympijské hry
Hlavní steward minimálně L3	Hlavní steward minimálně L3	Hlavní steward minimálně L3	Hlavní steward minimálně L4	Hlavní steward minimálně L4
Nejméně jeden Steward L1 nebo vyšší	Nejméně jeden Steward L1 nebo vyšší	Nejméně tři Stewardi FEI, z nichž nejméně jeden L2 nebo vyšší	Nejméně tři Stewardi FEI, z nichž nejméně jeden L2 nebo vyšší	Nejméně tři Stewardi FEI, z nichž nejméně jeden L2 nebo vyšší

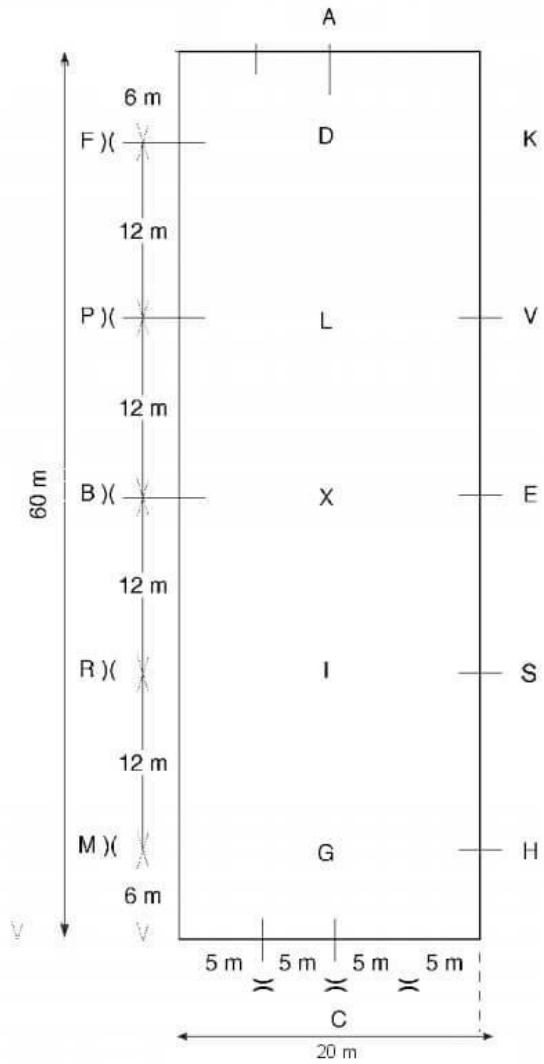
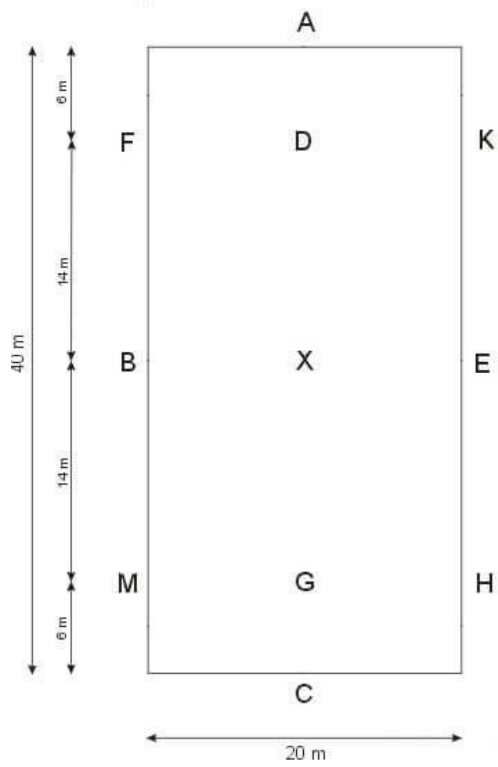
## ČLÁNEK 8442: VETERINÁRNÍ DELEGÁT A VETERINÁRNÍ KOMISE

(viz Veterinární pravidla FEI)

## ČLÁNEK 8443: ÚHRADA NÁKLADŮ A DIETY FUNKCIONÁŘŮ FEI

1. OV je zodpovědný za úhradu dopravy a nákladů na ubytování a stravu všech mezinárodních PD funkcionářů FEI, což zahrnuje Rozhodčí, Klasifikační stewardy, Technické delegáty a Hlavní stewardy.
2. **Diety** pro funkcionáře FEI (Rozhodčí, Klasifikační stewardy, Technického delegáta a Stewardy):
3.
  - 3.1. Denní diety ve výši minimálně 100 EUR na den (náhrada za různé náklady). Tato částka je čistá po odečtení příslušných daní, které hradí OV). Diety funkcionářům přísluší za všechny dny ve funkci.
  - 3.2. Veterinární delegáti: viz Veterinární pravidla.

# PŘÍLOHA I – PARADREZURNÍ OBDÉLNÍKY





## PŘÍLOHA II - KODEX PRO PARADREZURNÍ ROZHODČÍ FEI

1. FEI vyžaduje, aby všichni funkcionáři v mezinárodním jezdeckém sportu dodržovali Kodex FEI oficiálního představitele závodů (viz Všeobecná pravidla) a dále Kodex pro paradrezurní Rozhodčí FEI:
2. Paradrezurní Rozhodčí FEI je odborník na paradrezuru a Koně, který musí mít znalosti drezurních principů, jakož i pravidel a předpisů FEI, a na základě své odborné způsobilosti je kvalifikován pro posuzování Mezinárodních paradrezurních soutěží FEI.
3. Rozhodčí je vždy zástupcem FEI.
4. Rozhodčí se musí vyvarovat jakéhokoli skutečného nebo domnělého střetu zájmů. Rozhodčí musí mít neutrální, nezávislý a spravedlivý postoj vůči Sportovcům, majitelům, trenérům, OV a ostatním funkcionářům a musí se dobře začlenit do týmu. Finanční a/nebo osobní zájmy nesmí nikdy ovlivňovat, nebo dávat pocit, že ovlivňují, způsob jeho hodnocení.
5. Je na zodpovědnosti Rozhodčího být v dobrém zdravotním stavu a způsobilý k výkonu funkce po celou dobu konání závodů.
6. Mezi činnostmi, které povedou nebo mohou vést ke „střetu zájmů“ při výkonu funkce na CPEDI, spadá mimo jiné následující:
  - 6.1. Trénování zúčastněného Koně/Sportovce po více než tři (3) dny v období dvanácti (12) měsíců před závody nebo
  - 6.2. jakékoli trénování Koně/Sportovce v období devíti (9) měsíců před Paralympijskými hrami, Světovými jezdeckými hrami, Kontinentálním mistrovstvím a v období tří (3) měsíců před jakýmkoli jinými FEI závody.
  - 6.3. Nacionalistické posuzování („*nadržování*“ *Sportovci stejné národnosti – pozn. překl.*)
7. Rozhodčí je povinen písemně informovat FEI o jakémkoli z výše uvedených nebo jiném možném střetu zájmů či o situacích, které mohou být jako takové vnímány.
8. Rozhodčí musí být dobře připraven na úlohy, které posuzuje, a musí dobře spolupracovat s OV a svými kolegy.
9. Rozhodčí musí být vhodně oblečen a musí si být vždy vědom toho, že reprezentuje FEI. Na stanovišti Rozhodčích je během posuzování zakázáno používat elektronickou komunikaci včetně mobilních telefonů. Rozhodčí by neměl požívat alkohol až do ukončení posuzování daného dne. Rozhodčí nesmí při posuzování využívat výsledky z předchozích úloh.
10. Na stanovištích Rozhodčích smí být pouze funkcionáři daných závodů (včetně funkcionářů, kteří si plní požadavky na zvýšení kvalifikace). Jakákoliv výjimka musí být předem schválena Prezidentem Sboru rozhodčích a musí být uvedena ve zprávě Zahraničního rozhodčího pro FEI.
11. FEI a Drezurní komise FEI mají právo podniknout disciplinární opatření proti Rozhodčím, kteří nedodržují Kodex a Pravidla a předpisy FEI.
12. Tato disciplinární opatření mohou spočívat v (viz také Všeobecná pravidla - Kodex FEI oficiálního představitele závodů):
  - písemném upozornění,
  - dočasném pozastavení činnosti,
  - přeřazení na nižší úroveň,
  - vyškrtnutí ze seznamu paradrezurních Rozhodčích FEI.
13. Rozhodčí musí respektovat a chránit důvěrné informace týkající se Sportovců nebo jiných funkcionářů FEI, které jsou jim sdělovány při vykonávání jejich funkce.

## PŘÍLOHA III – SMĚRNICE PRO PRADREZURNÍ ZÁVODY SE ZAPŮJČENÝMI KOŇMI

Mezinárodní závody nebo soutěže s Koňmi zapůjčenými hostitelskou NF mohou být pořádány pouze se souhlasem FEI. V takových případech platí následující podmínky:

1. Rozpis musí uvádět veškeré další podmínky, za kterých jsou Koňe zapůjčeni a soutěže organizovány. Před Prohlídkou Koní a losováním musí být uspořádána technická porada, na které budou vedoucí ekip, Sportovci, majitelé Koní a funkcionáři informováni o zvláštních podmínkách týkajících se jak zapůjčených Koní, tak organizace soutěže.
  - 1.1. OV dá k dispozici potřebný počet Koní, aby umožnil výběr ze dvou (2) vhodných Koní přiměřeného temperamentu, připravených na požadovanou úroveň, pro všechny Sportovce ve všech Gradech.
2. Všichni Koňe musí být schopni soutěžit na stejné úrovni plánované soutěže nebo výše a musí být přiměřeně temperamentní.
  - 2.1. Pokud není k dispozici dostatečný počet Koní, aby si mohl každý Sportovec vybrat ze dvou (2) Koní, musí být k dispozici dostatek vhodných Koní pro daný počet Sportovců v každém Gradu plus nejméně třicet tři procent (33 %) náhradních Koní.
  - 2.2. Losování Koní musí proběhnout co nejdříve, nejpozději však dvacet čtyři (24) hodin před zahájením první soutěže.
3. Prohlídka Koní musí proběhnout za přítomnosti Prezidenta Sboru rozhodčích a Prezidenta Veterinární komise, nebo Veterinárního delegáta a vedoucího ekipy, nebo zástupce družstva a také Sportovců. Koňe musí být řádně označeni.
  - 3.1. Majitelé Koní si na své Koňe přivezou uzdy/uzdečky, odpovídající pravidlům. Zahraniční technický delegát a/nebo Prezident Sboru rozhodčích si zaznamená uzdu/uzdečku a udidlo každého Koně. Tyto uzdy/uzdečky a udidla nemohou být v průběhu celých závodů měněny s výjimkou zvláštního povolení Prezidenta Sboru rozhodčích. Majitelé by měli přivést i sedla pro případ, že by sedla Sportovců dobře nepadla – viz Kodex chování. I všichni náhradní Koňe musí být projít prohlídkou. K výměně Koně za náhradního může dojít pouze na základě povolení Veterinárního delegáta FEI, Prezidenta Sboru rozhodčích a Zahraničního rozhodčího/Technického delegáta. Koňe jednoho družstva mohou být v rámci družstva měněni.
4. Losování startovního pořadí proběhne den nebo večer před zahájením první soutěže.
5. OV by měl poskytnout přiměřený počet náhradních Koní pro každý Grade, kteří mohou být použiti v případě, že Veterinární delegát/komise po losování shledá některého Koně nezpůsobilým k závodění. Náhradní Koňe musí být jmenováni při losování.
  - 5.1. Ve výše uvedených případech musí být vylosováni náhradní Koňe. Tito Koňe musí také projít Prohlídkou. Bez ohledu na počet zúčastněných Sportovců nebo Koní se musí OV pokusit zajistit, aby se losování zúčastnilo více Koní než Sportovců.
6. V případech, kdy si každý Sportovec vylosuje dva (2) nebo tři (3) Koňe pro celé závody, musí být na trénink s nimi vyhrazena alespoň jedna (1) hodina, nejlépe den před zahájením závodů. Všichni Sportovci pak budou mít možnost opracování a tréninku svých Koní půl hodiny před svým startem v každé soutěži (s výjimkou soutěží podle odstavce 5). Toto bude probíhat pod dohledem Zahraničního technického delegáta FEI a/nebo Stewarda FEI.
7. V případě, že se závodů účastní pouze Koňe z dané země, kteří mohou být identifikováni dokumenty, akceptovanými NF, nejsou vyžadovány FEI pasy.

## PŘÍLOHA IV – SHRNUÍ KOMPENZAČNÍCH POMŮCEK

Viz anglický originál Paradrezurních pravidel FEI

## PŘÍLOHA V – SHRNU TÍ SANKCÍ

Kromě uvedených sankcí může příslušný orgán v souladu s Všeobecnými pravidly FEI uložit i další sankce.

Číslo Článku	Sankce	Extrakt Článku
8405	Diskvalifikace	Pro všechny kategorie závodů je k účasti povinná kvalifikace, pokud není určeno jinak na základě osvědčení veterináře nebo lékaře. Sportovec, který se bez oprávněného důvodu neúčastní soutěže, kde je účast povinná, ztratí umístění a ceny z předchozí soutěže (soutěží) na daných závodech a bude diskvalifikován.
8415	Diskvalifikace	V žádném případě a pod trestem diskvalifikace nesmí Sportovec/Kůň používat závodní obdélník v jinou dobu než během předvádění své úlohy nebo v době, kdy je podle uvážení OV otevřen pro trénink (viz níže).
8416	Vyloučení	V zájmu bezpečnosti mohou být Sportovci Gradu I, II a III a s profilem 36 (zcela slepý) před zahájením úlohy doprovázeni vně drezurního obdélníku trenérem nebo zástupcem. Mohou být vedeni, ale nesmí být trénováni ze země. Tato osoba může v průběhu úlohy stát v prostoru vedle obdélníku. Sportovec může být opětovně doprovázen vně drezurního obdélníku po ukončení své úlohy. Doprovod uvnitř drezurního obdélníku je povolen pouze v případě hrozícího nebezpečí. Jakákoli jiná vnější pomoc je klasifikována jako nedovolená a znamená vyloučení.
8416	Vyloučení	Pro Grade I, II a III mohou být z důvodu bezpečnosti přítomni pomocníci (maximálně čtyři celkem včetně trenéra nebo jiného personálu, popsaného výše) v rozích vně obdélníku. Každý pomocník musí stát tam, kde mu ukázal Steward, aby nepřekážel ve výhledu Rozhodčím. V případě potřeby mohou poskytnout fyzickou pomoc. Udělení penalizace je na uvážení Rozhodčího v C, který může vyloučit Sportovce hned, nebo až po odjetí úlohy. Jakákoli jiná vnější pomoc je klasifikována jako nedovolená a znamená vyloučení.
8416	Žlutá varovná karta	Při objíždění obdélníku před vjezdem smí Sportovec provádět pouze cviky, povolené v úlohách jeho Gradu a jeho úrovně, včetně těch, které jsou povolené ve volné sestavě. Porušení tohoto pravidla je penalizováno Žlutou varovnou kartou.
8421	Vyloučení	Každý „omyl v kurzu“ nebo omyl ve cviku, ať oznámený zvoncem nebo ne, musí být penalizován s výjimkou uvedenou výše. První omyl                               půl (0,5) procenta z celkového výsledku (u každého Rozhodčího).

		Druhý omyl jedno (1) procento z celkového výsledku (u každého Rozhodčího). Třetí omyl vyloučení.
8421	Vyloučení	Pokud Sportovec nevjede do obdélníku do 120 sekund od zazvonění, bude <b>dvojice Sportovec/Kůň</b> vyloučena. <b>S výjimkou případů, kdy byl Rozhodčímu v C sdělen oprávněný důvod (kůň ztratil podkovu, atd.).</b>
421	Vyloučení	V případě zřetelného kulhání Koně Rozhodčí v C oznámí soutěžícímu, že je <b>dvojice Sportovec/Kůň</b> vyloučena. Proti tomuto rozhodnutí není odvolání.
8421	Vyloučení	V případě pádu Koně a/nebo Sportovce bude <b>dvojice Sportovec/Kůň</b> vyloučena.
8421	Vyloučení	Kůň, který během předvádění úlohy opustí svévolně obdélník všema čtyřma nohama a Sportovec nad ním ztratí kontrolu, bude vyloučen <b>ze soutěže</b> . Pokud ale Sportovec navede Koně ven z obdélníku nebo obdélník není zcela ohrazený, Kůň nemusí být automaticky vyloučen. Konečné rozhodnutí je na Rozhodčím v C. Takové chování výrazně ovlivní známkování.  V případě, že Kůň byl neúmyslně naveden k opuštění obdélníku všema čtyřma nohama tam, kde je plně ohrazen, Steward nebo jiná osoba odstraní jednu nebo více zábran, aby umožnil Sportovci se bezpečně vrátit do obdélníku.
8421	Vyloučení	Neposlušnost nesmí trvat déle než šedesát (60) vteřin. Pokud je ale neposlušnost Koně takového charakteru, že by mohla ohrozit Sportovce, Koně, funkcionáře nebo diváky, Dvojice může být vyloučena dříve, než za šedesát (60) vteřin.
8421	Vyloučení	Nepovolená pomoc
8421	Vyloučení	Sportovec je povinen zajistit, aby veškeré vybavení <b>a kompenzační pomůcky</b> , které používá při soutěži, splňovaly požadavky Pararezurních pravidel. Trestem za účast na soutěži s nesprávným vybavením je vyloučení <b>dvojice Sportovec/Kůň</b> .
8421	Vyloučení	Pokud Rozhodčí v C pojme v průběhu úlohy podezření, že se kdekoli na těle Koně vyskytuje čerstvá krev, může Sportovce zastavit a tuto skutečnost zkontrolovat. Pokud se toto potvrdí, Dvojice bude vyloučena. Vyloučení je konečné. Pokud Rozhodčí v průběhu kontroly nepotvrdí na Koni čerstvou krev, Dvojice může úlohu dokončit.
8421	Vyloučení	<b>Dvojice Sportovec/Kůň není schopná splnit požadavky dané úrovně.</b>
8421	Vyloučení	<b>Předvedení úlohy je v rozporu s welfare Koně a/nebo Sportovce předvádí surové ježdění.</b>
8424	Diskvalifikace	Účast umístěných Dvojic (Sportovec a Kůň) při dekorování je povinná. Neúčast, pokud není podložena vyjádřením lékaře nebo

		veterináře, má za následek diskvalifikaci Sportovce z dané soutěže a v důsledku toho i ztrátu umístění a ocenění.
8424	Žlutá varovná karta	Po celou dobu, kdy jsou Koně shromážděni, ať již při dekorování, Veterinární prohlídce apod., se musí Sportovci a ošetřovatelé chovat zodpovědně. Nedbalost nebo nezodpovědné chování může mít za následek potrestání žlutou varovnou kartou. Případy velké nezodpovědnosti nebo nedbalosti, jejichž důsledkem byla nehoda, je nutno nahlásit Disciplinární komisi FEI, která učiní další potřebná opatření.
8431	Žlutá varovná karta	Falešné ohony/prodloužení ohonu je povoleno. Falešné ohony nesmí obsahovat žádný kov s výjimkou háčků a oček ani žádnou přidanou zátěž. Budou prováděny namátkové kontroly a porušení tohoto pravidla bude potrestáno žlutou varovnou kartou a vyloučením.
8431	Žlutá varovná karta	Jakékoli zdobení Koně je zakázáno. Není dovoleno barvit žádnou část koňského těla, ani se barva nesmí používat k zakrytí stávající rány nebo zranění. Porušení tohoto pravidla bude potrestáno žlutou varovnou kartou a vyloučením.
8431	Žlutá varovná karta	Jakékoli umělé zdobení Koně je zakázáno. Není dovoleno barvit žádnou část koňského těla, ani se barva nesmí používat k zakrytí stávající rány nebo zranění. Porušení tohoto pravidla bude potrestáno žlutou varovnou kartou a vyloučením.
8431	Žlutá varovná karta	Je přísně zakázáno použití jakéhokoli typu substance (například „marshmallowový krém“, holicí pěny, apod.) kolem huby Koně k imitaci pěnění. Porušení tohoto pravidla bude potrestáno žlutou varovnou kartou a vyloučením.
8431	Vyloučení	Pomůcky. Martingaly, poprsníky, gumové kroužky na udidlo a jakákoliv pomocná zařízení (pro fixování polohy hlavy, pomocné otěže, nosní náplasti) a jakákoliv forma clon, narušující vidění Koně, jsou během tréninku, opracování i soutěží pod trestem vyloučení přísně zakázány.
8436	Diskvalifikace	Koně Sportovců Gradů IV a V může po příjezdu na místo konání závodů opracovávat pouze Sportovec, který s Koněm soutěží, porušení se trestá diskvalifikací. To například znamená, že ošetřovatel v sedle může krokovat Koně na dlouhé otěži a lonžovat, hlasové pokyny ze země od trenéra nebo jeho zástupce jsou povoleny.
8436	Diskvalifikace	V žádném případě a pod trestem diskvalifikace nesmí Sportovec/Kůň používat soutěžní obdélník jindy, než při předvádění své úlohy v soutěži nebo během doby, kdy je určen k tréninku.
8436		Bez povolení Zahraničního technického delegáta nebo Prezidenta Sboru rozhodčích a/nebo Hlavního stewarda nesmí být opracován žádný Kůň mimo dobu k tomu určenou a mimo

	Žlutá varovná karta	určené prostory a ve stájích. Porušení tohoto pravidla bude potrestáno žlutou varovnou kartou a vyloučením. Žádný Kůň nesmí opustit místo konání závodů před ukončením poslední soutěže a dekorováním, pokud k tomu nemá povolení Zahraničního technického delegáta a/nebo Prezidenta sboru rozhodčích a Organizačního výboru.
NÚ	Na NZ se Žlutá varovná karta nepoužívá a je řešeno dle PJS a Disciplinárního řádu ČJF.	

## N20: PŘÍLOHA VI – DREZURA – CÍL A VŠEOBECNÉ ZÁSADY

1. Cílem drezury je rozvoj koně ve „spokojeného atleta“ jeho harmonickým výcvikem. Výsledkem je kůň klidný, vyrovnaný, pružný, uvolněný a obratný, ale také sebejistý, pozorný a bystrý, čímž se dosáhne úplného souladu s jezdcem.

2. Tyto vlastnosti se projevují: 2.1. Uvolněností a pravidelností chodů.

2.2. Souladem, lehkostí a nenuceností pohybů.

2.3. Odlehčením předku a angažovaností zádě, která vychází ze živého kmihu.

2.4. Přijmutím uzdečky a prostupností bez napětí nebo odporu.

3. Kůň působí dojmem, že dělá dobrovolně vše, co je od něj požadováno. Důvěřivě a pozorně se podřizuje svému jezdcí, zůstává dokonale rovný ve všech pohybech na rovné čáře a dostatečně se ohýbá na zahnutých liniích.

4. Krok je pravidelný, uvolněný a nenucený. Klus je uvolněný, pružný, pravidelný a aktivní. Cval je plynulý, lehký a vyvážený. Zád' není nikdy neaktivní nebo loudavá. Kůň reaguje na nejjemnější pobídky jezdce, a tak oživuje a vnáší energii do celého jeho těla.

5. V důsledku živého kmihu a ohebnosti kloubů, bez paralyzujícího účinku odporu, kůň se ochotně a bez váhání podřizuje jezdcí a reaguje na různé pobídky klidně v přirozené harmonické rovnováze jak fyzické, tak duševní.

6. Při veškeré práci dokonce i při zastavení, musí být kůň „na přilnutí“. Říkáme, že kůň je na „přilnutí“, když krk je více nebo méně zvednutý a vyklenutý podle stupně výcviku a podle prodloužení, nebo shromáždění chodu, přijímá udidlo s lehkým a měkkým kontaktem a stálou poslušností. Hlava musí zůstat v ustálené poloze, zpravidla nepatrně před kolmicí, s pružným týlem jako nejvyšším bodem šije a bez odporu k jezdcí.

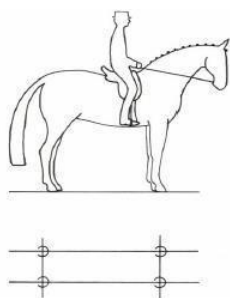
7. Kadence se projevuje v klusu a ve cvalu a je výsledkem správné harmonie, kterou kůň ukazuje, když se pohybuje s dobře zřetelnou pravidelností, kmihem, a vyvážeností. Kadence musí být udržována při všech cvicích v klusu a cvalu a ve všech variantách těchto chodů.

8. Rytmus, který kůň udržuje ve všech chodech, je ve drezuře zásadní.

### ZASTAVENÍ

1. Při zastavení má kůň stát pozorně, spokojeně, nehybně a rovně, s váhou rozloženou stejnoměrně na všech čtyřech končetinách, které v páru stojí vždy vedle sebe. Krk má být zvednut, týl je nejvyšším bodem, hlava nepatrně před kolmicí. Kůň zůstane „na přilnutí“ a udržuje měkké a lehké spojení s rukou jezdce, může jemně přežvykovat udidlo a je připraven k pohybu na nejjemnější pomůcku jezdce. Zastavení musí trvat nejméně 3 vteřiny a musí být provedeno zároveň při pozdravu.

2. Zastavení se docílí přenesením váhy koně na zád' správným zvýšením účinku sedu a holení jezdce, pobízejících koně proti jemně zadržující ruce, vyvolávající téměř okamžité, ale ne násilné zastavení na určitém místě. Zastavení se připravuje sérií polovičních zádrží (viz dále – přechody).





## KROK

1. Krok je kráčivý chod v pravidelném, čistě ohraničeném čtyřdobém taktu, ve kterém zároveň musejí být dodrženy pravidelné intervaly mezi každým úderem. Pravidelnost spolu s úplným uvolněním musí být dodržena po celou dobu práce v kroku.

2. Pohybuje-li se přední a zadní noha na téže straně téměř ve stejnou dobu, krok se stává téměř laterálním pohybem. Tato nepravidelnost, která může přejít až do mimochodu, je vážným zhoršením kroku.

3. Nedokonalosti drezury jsou nejvíce patrné na tempu chůze. To je také důvod, proč kůň by neměl chodit "na přilnutí" v raných fázích jeho přípravy. Přílišné „sražení“ kazí shromážděný krok, ale i střední a prodloužený.

4. Rozeznáváme následující ruchy kroku: *střední krok*, *shromážděný krok*, *prodloužený krok* a *volný krok*.

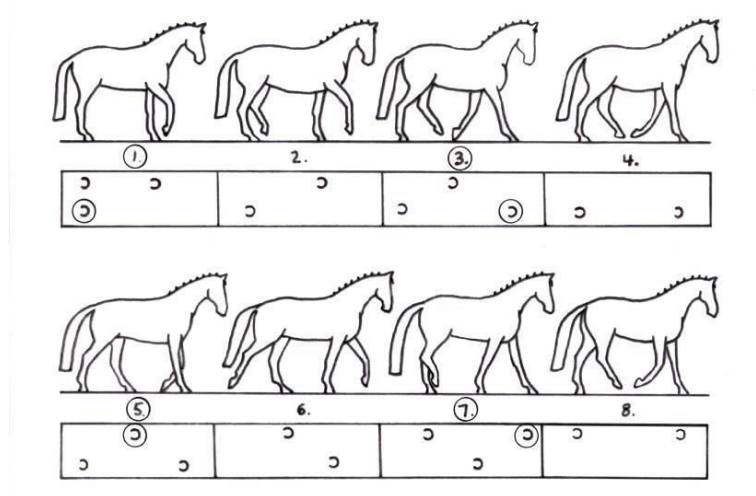
4.1 *Střední krok*. Čistý, pravidelný a nenucený krok středního prodloužení. Kůň zůstává „na přilnutí“, kráčí energicky, ale uvolněně stejnými a rozhodnými kroky, zadní nohy došlapují před stopy předních nohou. Sportovec udržuje lehký, měkký a stálý kontakt s hubou koně, dovolující přirozený pohyb hlavy a krku.

4.2 *Shromážděný krok*. Kůň zůstává „na přilnutí“, pohybuje se odhodlaně vpřed, krk je zvednutý a vyklenutý. Kůň se zřetelně „nese“. Hlava se přibližuje kolmici, zůstává lehké spojení s hubou koně. Zád' je angažovaná s dobrou akcí hlezen. Chůze musí zůstat kráčivá a energická, nohy došlapují v pravidelných intervalech. Každý krok zabírá méně prostoru a je vyšší než při středním kroku, protože všechny klouby se zřetelněji ohýbají. Shromážděný krok je méně prostorný než střední krok, je však aktivnější.

4.3 *Prodloužený krok*. Kůň zabírá co nejvíce prostoru, aniž by spěchal a porušil pravidelnost kroků. Zadní nohy došlapují výrazně před stopy předních. Sportovec dovoluje koni natáhnout hlavu a krk (dopředu a dolů), aniž by ztratil spojení s hubou a kontrolu nad týlem koně. Nos koně musí být zřetelně před kolmicí.

4.4 *Volný krok*. Je krok k uvolnění, při němž je koni dána úplná volnost ke snížení hlavy a vytažení krku. Míra přešlapování zadních končetin před stopy předních a délka kroků jsou podstatné pro hodnocení kvality volného kroku.

Mezi těmito ruchy musí být vždy zřetelný rozdíl v držení těla koně a v překračování.



Krok je chod se čtyřdobým taktem a osmi fázemi (čísla v kroužku označují úder končetiny).

## KLUS

1. Klus je dvoudobý chod se střídáním diagonálních nohou (levá přední a pravá zadní a naopak). Každý klusový krok je oddělen okamžikem vznosu.

2. Do klusu, který má ukázat uvolněné, aktivní a pravidelné kroky, by se kůň měl dostat bez zaváhání.

3. Kvalita klusu se hodnotí podle celkového dojmu tj. pravidelnosti a pružnosti kroků, kadence a kmihu ve shromáždění i prodloužení. Je výsledkem pružnosti hřbetu a dobře angažované zádě, a schopností zachovat stejný rytmus a přirozenou rovnováhu v každém ruchu klusu.

4. Rozeznáváme následující ruchy klusu: *pracovní klus*, *prodloužení kroků*, *shromážděný klus*, *střední klus* a *prodloužený klus*.

4.1. *Shromážděný klus*. Kůň zůstává „na přilnutí“, pohybuje se vpřed se zvednutým a vyklenutým krkem. Hlezna jsou dobře angažované a ohebné, musí udržovat energický kmih a umožňují velkou pohyblivost plece, což ukazuje zřetelné „nesení se“ koně. Kroky koně jsou méně prostorné než v ostatních ruších, ale s větší pružností a kadencí.

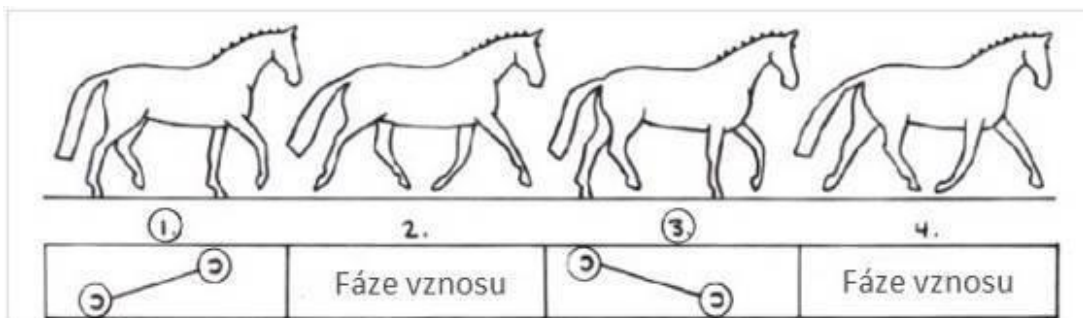
4.2. *Pracovní klus*. Je chod mezi shromážděným a středním klusem. Kůň je ve stupni výcviku, kdy ještě není připraven pro shromážděné chody. Ukazuje v tomto ruchu dobrou rovnováhu, zůstává „na přilnutí“, jde vpřed stejnými a pružnými kroky a s dobrou akcí hlezen. Výraz „dobrá akce hlezen“ zdůrazňuje význam kmihu, který vychází z aktivity zádě.

4.3. *Střední klus*. Je chod s průměrným prodloužením ve srovnání s prodlouženým klusem, ale je „kulatější“. Kůň jde vpřed jasně prodlouženějšími kroky z aktivní zádě, bez spěchání. Sportovec dovoluje koni nést hlavu mírně před kolmicí než ve shromážděném nebo pracovním klusem a dovoluje mu také ve stejné době poněkud snížit hlavu a krk. Kroky mají být stejné a celý pohyb vyvážený a nenucený.

4.4. *Prodloužený klus*. Kůň zabírá co největší možný prostor. Nepospíchá, délka jeho kroků je co nejdelší a vychází z velké aktivity zádě. Sportovec dovoluje koni prodloužení rámce s uvolněným týlem k získání co největšího prostoru. Přední nohy došlapují na místo, na které uváží. Pohyb (poloha) předních a zadních nohou má být v okamžiku prodloužení stejný. Celý pohyb má být v dobré rovnováze a přechod do shromážděného klusu musí být proveden měkce při současném přenesení větší váhy na zád.

4.5. *Prodloužení kroků*. Stupeň mezi pracovním a středním klusem, kdy kůň není ještě připraven pro střední klus.

5. Klusové práce mohou být prováděny v sedu, nebo s vysedáním.



Klus je dvoudobý chod se čtyřmi fázemi (Číslo v kroužku označuje úder končetin)

## CVAL

1. Cval je třídobý chod, kdy např. při cvalu vpravo je tento sled nohou: levá zadní, levá diagonála (současně levá přední a pravá zadní), pravá přední následovaná momentem vznosu, kdy jsou všechny čtyři nohy ve vzduchu, před příštím cvalovým skokem.

2. Cval, vždy s lehkými, kadencovanými a pravidelnými skoky, má být pohybem bez váhání.

3. Kvalita cvalu se hodnotí podle celkového dojmu, tj. pravidelností a lehkostí chodu, tendence skoku vzhůru (do kopce) a kadence, vycházející z přijetí udidla s uvolněným týlem a angažovanosti zádě s aktivní činností hlezen - a schopnosti zůstat ve stejném rytmu a přirozené rovnováze i po přechodu z jednoho cvalu do druhého. Kůň zůstává na rovných čarách vždy rovný a správně ohnut v obloucích.

4. Rozeznáváme následující ruchy cvalu: *pracovní cval*, *prodloužení skoků*, *shromážděný cval*, *střední cval* a *prodloužený cval*.

4.1. *Shromážděný cval*. Kůň zůstává „na přilnutí“, pohybuje se vpřed s krkem zvednutým a vyklenutým. Dobře angažovaná hlezna udržují energický kmih umožňující velkou pohyblivost plece, což ukazuje zřetelné „nesení se“ koně a tendence do kopce. Skoky jsou kratší než v ostatních cvalech, ale s větší pružností a kadencí.

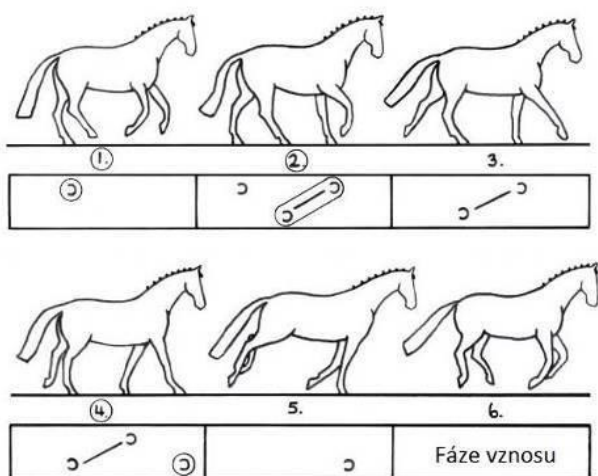
4.2. *Pracovní cval*. Je chod mezi shromážděným a středním cvaem. Kůň je na stupni výcviku, kdy ještě není připraven pro shromážděné chody. Ukazuje v tomto ruchu dobrou přirozenou rovnováhu a je „na přilnutí“, pohybuje se kupředu ve stejných, lehkých a kadencovaných skocích, s „dobrou akcí hlezen“. Výraz „dobrá akce hlezen“ zdůrazňuje důležitost impulsu vycházejícího z aktivní zádě.

4.3. *Střední cval*. Je chod mezi pracovním a prodlouženým cvaem. Kůň jde vpřed bez pospíchání v jasně prodloužených skocích s aktivní zádí. Sportovec dovoluje Koni nést hlavu trochu více před kolmicí než při shromážděném nebo pracovním cvalu a současně Koni dovoluje také mírně snížit hlavu a krk. Skoky mají být nenucené a vyvážené.

4.4. *Prodloužený cval*. Kůň zabírá co největší možný prostor. Délka jeho skoků je co největší, bez pospíchání a s lehkostí, je výsledkem velkého kmihu vycházejícího ze zádě. Sportovec dovolí koni prodloužení rámce s uvolněným týlem k získání co největšího prostoru. Celý pohyb má být v dobré rovnováze a přechod do shromážděného cvalu musí být proveden měkce při současném přenesení větší váhy na zádě.

Sportovec dovoluje koni, zůstávajícímu „na přilnutí“, snížit a prodloužit hlavu a krk s nosem mířícím více nebo méně dopředu.

4.5. Kadence přechodů ze středního cvalu a prodlouženého cvalu by měla zůstat zachována.



Cval je chod v třídobém taktu se šesti fázemi.

5. *Kontracval*. Kontracval je cvik, při němž Sportovec například na kruhu vlevo záměrně cválá na pravou nohu (tedy pravá noha je vedoucí). Je to cvik zlepšující rovnováhu a srovnání koně a musí být prováděn ve shromážděném cvalu. Kůň cválá ve správném nohosledu na vnější přední nohu a je veden se sestavením k vedoucí noze. Přední a zadní nohy jdou ve stejné stopě.

6. *Jednoduchá změna cvalu*. Je pohyb, kdy kůň ze cvalu přejde přímo do kroku a po třech (3) až pěti (5) jasně vymezených krocích zaskočí okamžitě do cvalu na druhou vedoucí nohu.

7. *Přeskok (letmá změna cvalu)*. Tato změna cvalu je provedena při vznosu, který následuje po každém cvalovém skoku. Změna má být provedena předními a zadními nohama současně. Pomůcky musí být přesné a nenápadné. Přeskoky mohou být prováděny také v sériích, např. každý čtvrtý, třetí, druhý nebo každý skok. Kůň i v sériích zůstává uvolněný, klidný, rovný, v živém kmihu, udržuje stejný rytmus a rovnováhu během celé série. Aby se zabránilo ztrátě lehkosti, plynulosti a prostornosti u přeskoků v sériích, musí být prováděny s dostatečným kmihem.

## COUVÁNÍ

1. Couvání je dvoudobý pohyb zpět v diagonálním sledu kroků bez momentu vznosu. Každý diagonální pár nohou se současně zvedá i došlapuje a přední nohy krácejí ve stejné linii jako nohy zadní.

2. Během couvání má kůň zůstat „na přilnutí“ a udržet si chuť k pohybu vpřed.

3. Vážnými chybami jsou vzpírání se nebo ukvapenost pohybu, odpor nebo vyhýbání se ruce, uhýbání zádě z přímé linie, rozkročující se nebo neaktivní zadní nohy, vlečení předních nohou.

4. Pokud je v drezurní úloze požadován po couvání klus nebo cval, kůň by měl vykročit okamžitě v požadovaném chodu, bez zastavení nebo mezikroku.

## PŘECHODY

1. Změny chodu a ruchu mají být provedeny zřetelně u předepsaných značek. Kadence chodu (kromě kroku) má být zachována až do okamžiku, kdy chod je měněn nebo kůň zastaví. Změny ruchu musí být jasně definovány se zachováním stejného rytmu a kadence. Kůň má zůstat lehce v ruce, klidný a udržet korektní postavení.

2. Totéž platí o přechodech z jednoho cviku do druhého, např. z pasáže do piafy a obráceně.

## POLOVIČNÍ ZÁDRŽ

Každý cvik nebo přechod by měl být připraven sotva viditelnou poloviční zádrží. Poloviční zádrž je téměř současná koordinovaná činnost sedu, holení a ruky Sportovce s cílem zvýšit pozornost a zlepšit rovnováhu koně před provedením cviků nebo přechodů do nižších a vyšších chodů.

Přenesením poněkud větší váhy na zád' je vyvolána větší angažovanost zadních nohou ve prospěch odlehčení předku a celkové rovnováhy koně.

## ZMĚNY SMĚRU

1. Při změnách směru má kůň přizpůsobovat ohnutí svého těla zakřivenosti čáry, kterou sleduje, zůstat poslušný a na pomůckách jezdce, bez odporu nebo změny chodu, rytmu nebo ruchu.

2. Změny směru mohou být prováděny následujícími způsoby:

- Obrat v pravém úhlu včetně projíždění rohu (čtvrt malého kruhu přibližně 6 m v průměru).
- Krátká a dlouhá diagonála.
- Půl malého nebo velkého kruhu se změnou směru.

- Poloviční pirueta a obrat kolem zádi.
- Vlnovky.
- Opačné změny ruky v cikcak traverzále\*. Kůň by měl být rovný v okamžiku změny směru.

\*Cikcak traverzála: obsahuje více než dva poloviční překroky se změnou směru.

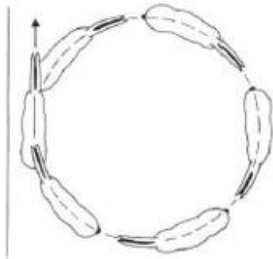
## FIGURY

Požadované obrazce (figury) v drezurních úlohách jsou kruhy, vlnovky a osmičky.

Figury s jednou, dvěma nebo třemi oblouky na dlouhé straně nebo po každé straně střední linie se nazývají mělké oblouky. Mělké oblouky protínají linii diagonálně, zatímco vlnovky ji musí protnout v úhlu  $90^\circ$ .

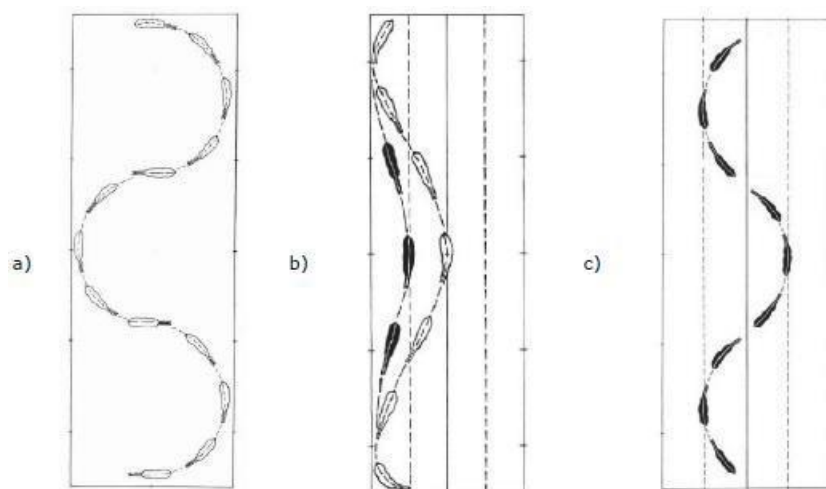
### 1. Malý kruh (volta)

Malý kruh (volta) má průměr 6, nebo 8, nebo 10 metrů má-li být větší než 10 metrů, používá se slovo „kruh“ a uvedení průměru.



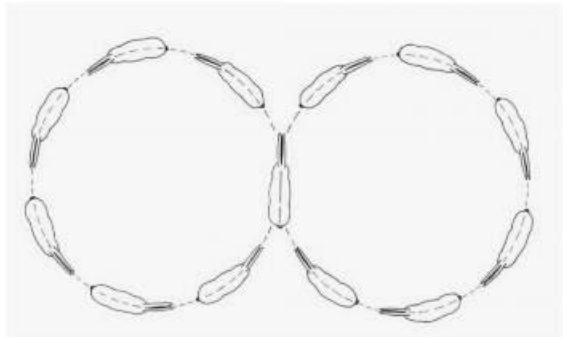
### 2. Vlnovka

Vlnovka se skládá z půlkruhů spojených rovnou čarou, vrcholy půlkruhů se dotýkají dlouhé stěny. V okamžiku průtnutí středové čáry má být kůň rovnoběžný s krátkou stěnou a rovný (a). Délka rovné čáry se mění v závislosti na průměru půlkruhu. Vlnovka o 1 oblouku (od stěny ke stěně) na dlouhé straně obdélníku je prováděna s pěti (5) nebo deseti (10) metrovým odstupem od stopy (b). Vlnovky na střední čáře jsou prováděny mezi čtvrt liniemi (c).



### 3. Osmička

Osmičku tvoří dva přesné kruhy o stejné velikosti, jak je předepsáno úlohou, spojené ve středu osmičky. Sportovec by měl koně ve středu figury před změnou ruky na okamžik narovnat.



## PRÁCE NA DVOU STOPÁCH

1. Rozlišujeme následující pohyby:

- ustupování na holeň
- dovnitř plec
- dovnitř zád' (travers)
- renvers
- poloviční překrok

2. Cílem práce na dvou stopách je:

- Zlepšit poslušnost koně a reakce na pomůcky Sportovce;
- Zlepšit pružnost koně, volnost pohybu plecí, ohýbání zadních nohou a prostupnost celého těla koně od huby přes týl, krk, hřbet až po zád';
- Zlepšit kadenci a sladit rovnováhu a rytmus do harmonie;

3. *Ustupování na holeň.* Kůň je téměř rovný, kromě nepatrného postavení zátylku proti pohybu tak, že Sportovec má vidět vnitřní očníkový oblouk a vnitřní nozdru. Obě vnitřní nohy překračují (a křížují) předem vnější nohy.

Ustupování na holeň by mělo být zahrnuto v tréninku koně předtím než je schopen pracovat ve shromáždění. Později spolu s pokročilejším pohybem dovnitř plec je toto nejlepší způsob, jak udržet koně pružného, uvolněného ve prospěch pravidelnosti a pružnosti, za udržení harmonie, lehkosti a jednoduchosti jeho pohybů.

Ustupování na holeň se může provádět na diagonále, kdy kůň má být pokud možno rovnoběžný s dlouhou stěnou obdélníku, ale předek má být nepatrně před zádí. Může se také provádět na stěně, kdy kůň má být v úhlu asi 35 stupňů ke směru, kterým se pohybuje.

## STRANOVÉ POHYBY

1. Dalším cílem stranových pohybů je rozvoj a zvýšení zapojení koně a shromáždění.

2. Při každé práci na dvou stopách - dovnitř plec, travers, renvers a poloviční překrok - je kůň nepatrně ohnut a pohybuje se předními a zadními nohama po dvou různých stopách.

3. Postavení ani ohnutí se nesmí přehánět, aby nedošlo k porušení rytmu, rovnováhy a plynulosti příslušného pohybu.

4. Při práci na dvou stopách má chod zůstat uvolněný a pravidelný a má být kadencovaný a vyvážený. Často dochází chybně ke ztrátě kmihu, protože se Sportovec často zaměří na ohnutí koně a jeho ustupování do strany.

5. Při práci na dvou stopách je strana, na kterou se kůň ohýbá, strana vnitřní. Opačná strana je vnější.

6. *Dovnitř plec*. Cvik se provádí ve shromážděném klusu. Kůň je lehce a stejnoměrně ohnut okolo vnitřní nohy jezdce a udržuje úhel přibližně 30 ° ke stěně. Vnitřní přední noha koně překračuje a křížuje před vnější přední nohou. Vnitřní zadní noha se podsazuje pod těžiště koně se snížením vnitřní kyčle a jde ve stejné stopě jako vnější přední noha. Kůň je ohnut proti směru, kterým se pohybuje

7. *Dovnitř zád' (travers)*. Cvik se může provádět ve shromážděném klusu nebo ve shromážděném cvalu. Kůň je ohnut okolo vnitřní nohy jezdce poněkud více než při dovnitř plec. Úhel ke dlouhé stěně by měl být 35°. Zezadu i zepředu bychom měli vidět čtyři stopy. Přední nohy jdou na stěně a zadní od stěny. Vnější nohy koně překračují a křížují vnitřní nohy. Kůň je ohnut ve směru, ve kterém se pohybuje.

Na začátku traversu zád' koně musí jít od stěny nebo po projetí rohu či kruhu zůstává od stěny. Na konci traversu se zád' vrátí na stěnu, aniž by došlo přistavení ke druhé ruce.

Význam traversu: Ukázat plynulý shromážděný pohyb v klusu na rovné linii za korektního ohnutí. Přední i zadní nohy se kříží za udržení rovnováhy a kadence.

8. *Renvers*. Renvers je cvik obrácený k traversu. Zád' zůstává na stěně, zatímco předek koně je od stěny. Kůň je ohnut ve směru, ve kterém se pohybuje. Při dokončení renversu se předek koně vrátí zpět na stěnu. Jinak platí stejné principy a podmínky jako u traversu.

Kůň je lehce ohnutý kolem vnitřní nohy jezdce. Vnější končetiny koně kříží končetiny zadní. Kůň je ohnut ve směru, kterým se pohybuje.

Význam renversu: Ukázat plynulý shromážděný pohyb v klusu na rovné linii s větším stupněm ohnutí než při cviku dovnitř plec. Přední i zadní nohy se kříží, je zachována rovnováha a kadence.

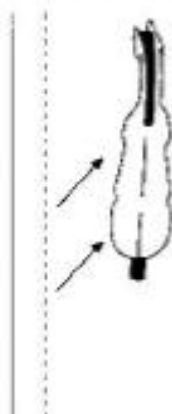
9. *Překrok*. Překrok je obměna traversu, prováděná na diagonále místo na stěně. Může být předváděn ve Shromážděném klusu, ve Shromážděném cvalu nebo v pasáži při volné sestavě. Kůň má být mírně ohnutý ve směru, kterým se pohybuje okolo vnitřní nohy jezdce. Má udržovat stejnou kadenci a rovnováhu během celého cviku.

Pro docílení větší uvolněnosti a pohyblivosti plece je velmi důležité, aby byl udržen kmih a zejména angažovanost vnitřní zadní nohy. Koňské tělo je téměř rovnoběžné s dlouhou stěnou, přičemž předek mírně předchází zád'.

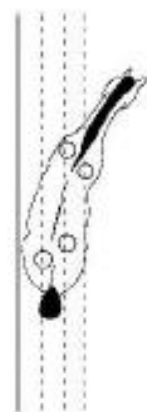
Ustupování na holeň podél stěny



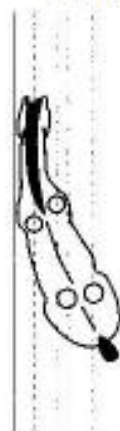
Ustupování na holeň na diagonále



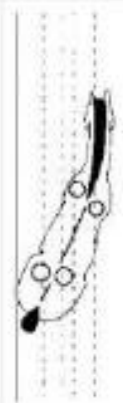
Dovnitř plec



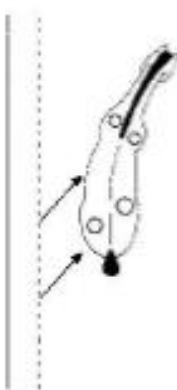
Travers



Renvers



Poloviční překrok



## POLOVIČNÍ PIRUETA A OBRAT KOLEM ZÁDĚ

### 1. Obrat kolem zádě z kroku

Pro Sportovce plní úlohu v Gradu, kde není vyžadováno předvedení shromážděného kroku, je obrat kolem zádě cvičením pro přípravu ke shromáždění. Obrat kolem zádě se provádí ze Středního kroku přípravou několika polovičními zádržemi pro zkrácení kroků a lehké zlepšení schopnosti ohnout klouby zadních končetin. Kůň nesmí zastavit před, ani po obratu. Obrat kolem zádi může být prováděn na větším poloměru než kroková pirueta (cca 0,5m), ale požaduje dodržení škály výcviku zahrnující rytmus, kontakt, aktivitu a narovnění.

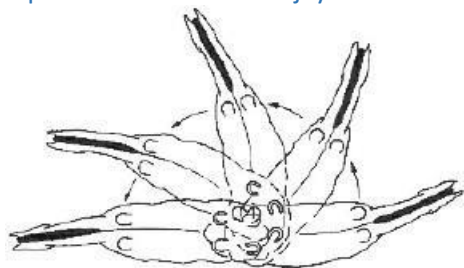


2. *Piruet* (*poloviční pirueta*) je obrat o 360 stupňů (180 stupňů) prováděný na dvou stopách s poloměrem rovným délce koně, kdy se předeček otáčí okolo zádě. Pokud kůň dokončuje piruetu, vrací se do původní stopy bez křížení zadních nohou.

3. Piruety (*poloviční piruety*) se obvykle předvádějí ve shromážděném kroku, nebo cvalu, ale mohou se provádět také v piafě.

4. Při piruetě (*poloviční piruetě*) se přední nohy a vnější zadní noha pohybují okolo vnitřní zadní nohy. Vnitřní zadní noha opisuje co nejmenší kruh.

5. Při provádění piruety (*poloviční piruety*) v kterémkoliv chodu je kůň nepatrně ohnut ve směru, ve kterém se otáčí, zůstává lehce „na přílnutí“, otáčí se klidně, udržuje stálou kadenci a nohosled příslušného chodu. Nejvyšším místem během celého cviku je týl hlavy.

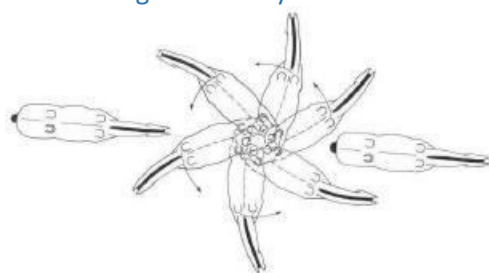


**Poloviční pirueta v kroku**

6. Během piruet (*polovičních piruet*) má kůň udržet kmih, nemá ani nepatrně couvnout nebo ustoupit.

7. Při provádění piruety (*poloviční piruety*) ve cvalu má Sportovec udržet plnou uvolněnost koně se zdůrazněným shromážděním. Zád' je dobře angažovaná, snižená a vykazuje dobrou pružnost kloubů. Nedílnou součástí cviku je kvalita cvalových skoků před a po piruetě. Cvalové skoky by měly vykazovat zvýšenou aktivitu a shromáždění před piruetou a rovnováha by měla být zachována i na konci piruety.

Význam piruety a poloviční piruety ve cvalu: Kůň by měl: prokázat ochotu otáčet se okolo vnitřní zadní nohy na kruhu velmi malého průměru, být lehce ohnutý ve směru otáčení při zachování aktivity a čistoty cvalu, udržet srovnání a rovnováhu před a po piruetě a čistě cválat v průběhu piruety. Při piruetě, nebo poloviční piruetě ve cvalu by měl být rozhodčí schopen rozeznat jednotlivé cvalové skoky, přestože diagonální nohy – vnitřní zadní noha, vnější přední noha- se nedotýkají země současně.



**Pirueta a poloviční pirueta v kroku**

8. Kvalita piruet (*polovičních piruet*) se hodnotí podle uvolněnosti, lehkosti, přesnosti a plynulosti předvedení. Ve cvalové piruetě má být zřetelný nohosled cvalového skoku, i když diagonální vnitřní zadní a vnější přední noha nemusí došlápnout současně. Celá pirueta ve cvalu má být provedena v šesti (6) až osmi (8) cvalových skocích, poloviční pirueta ve třech (3) až čtyřech (4) skocích.

## **PASÁŽ**

Pasáž není v paradrezuře povolená figura.

## PIAFA

Piafa není v paradrezuře povolená figura.

## SHROMÁŽDĚNÍ

1. Cílem shromáždění koně je:

1.1. Další vývoj a zlepšení vyváženosti a rovnováhy koně, která je více nebo méně narušena přidanou váhou jezdce.

1.2. Rozvinout a zvýšit schopnost koně snížit a angažovat záď ve prospěch uvolněnosti a pohyblivosti jeho předku.

1.3. Přispět k „nenucenosti a nesení se koně“ a učinit ho příjemnějším k ježdění.

2. Shromáždění koně se vyvíjí zejména používáním polovičních zádrží a používáním stranových pohybů - dovnitř plec, travers, renvers a poloviční překrok.

3. Shromáždění je dosaženo a zlepšeno použitím sedu, holení a zadržující ruky za účelem angažování zadních nohou. Klouby jsou ohebné a uvolněné, takže zadní nohy došlapují dopředu pod tělo koně.

4. Zadní nohy však nemají být podsazeny příliš dopředu pod tělo, protože by se tím příliš zkrátila základna koně, a to by znesnadňovalo pohyb. V takovém případě se linie hřbetu příliš prodlouží a zvýší ve vztahu k základně tvořené nohama, a tím se sníží stabilita a kůň by měl potíže při hledání harmonické a správné rovnováhy.

5. Na druhé straně, kůň s příliš dlouhou základnou, neschopný a neochotný podsadit zadní nohy pod tělo, nikdy nedocílí přijatelné shromáždění, které je charakterizované „nenuceností a nesením se“, jakož i živým kmihem, vycházejícím z aktivní záďě.

6. Postavení hlavy a krku koně při shromážděných chodech je samozřejmě závislé na stupni výcviku a při jeho stejném stupni na anatomické stavbě koně. Je však třeba posuzovat, zda krk je nesen uvolněně a tvoří harmonický oblouk od kohoutku k týlu, který je nejvyšším bodem koně, s hlavou nepatrně před kolmicí. V momentu, kdy Sportovec použije pomůcky ke shromáždění, hlava se může více či méně dostat na kolmici. Oblouk krku je přímo závislý na stupni shromáždění.

## POSLUŠNOST/ KMIH

1. Poslušnost neznamená otrocké podrobení se, ale projevuje se stálou pozorností, ochotou a důvěrou v celém chování koně, jakož i harmonií, lehkostí a samozřejmostí při vykonávání různých cviků. Stupeň poslušnosti se také projevuje způsobem, jakým kůň přijme uzdu s lehkým a měkkým spojením a pružným týlem. Kůň je pak buď „nad“ nebo „za udidlem“

2. Plazení jazyka, strkání ho nad udidlo nebo úplné vyplazení, skřípání zuby, švihání ohonem jsou většinou projevem nervozity, ztuhnutí nebo odporu koně a musí být rozhodčímí vzaty v úvahu v jejich známkách pro daný cvik, a i ve společné známce pro „poslušnost“ (č. 1)

3. Kmih je výraz popisující přenos chtivé a energické, ale stále kontrolované hnací síly vycházející ze záďě do atletického pohybu koně. Konečný výraz může být předveden jen měkkým a houpavým hřbetem koně vedeným citlivým spojením s rukou jezdce.

4. Rychlost, sama o sobě má málo společného s kmihem, výsledkem jsou často ploché chody. Viditelnou charakteristikou kmihu jsou jasně členěné došlapy zadních nohou v nepřetržitě, spíše staccatové akci. Když zadní noha opouští zem, má se hlezno nejdříve pohybovat dopředu a pak se teprve zvedat. Nesmí se samozřejmě pohybovat dozadu. Prvořadou součástí kmihu je čas, kdy kůň je ve vznosu. Kmih je tedy zřejmý jen u těch chodů, které dobu vznosu mají.

## SED A POMŮCKY JEZDCE (viz Článek 8416)