

# ČJF MANUÁL POUŽÍVÁNÍ VÝSTROJE, VYBAVENÍ A OBLEČENÍ 2023



## VŠESTRANNOST

**OBSAH**

Uzdečky/nánosníky .....	4
Udidla .....	15
Čabraky a masky .....	32
Třmeny .....	35
Sedla .....	38
Jezdecké boty .....	39
Ostruhy .....	40
Kamaše .....	42
Ostatní .....	46

**Tento dokument je potřeba vykládat spolu s aktuální verzí FEI Pravidel všestrannosti. V případě jakýchkoliv rozporů mají přednost FEI Pravidla všestrannosti.**

## Odkazy na pravidla

FEI Pravidla všestrannosti <a href="#">zde</a>	FEI Drezurní pravidla 2023 <a href="#">zde</a>	FEI Skoková pravidla 2023 <a href="#">zde</a>
<p>Článek 526.1</p> <p>Článek 538.1.3</p> <p>Článek 539.1.3</p> <p>Článek 539.1.4</p> <p>Článek 539.2.2</p> <p>Článek 539.2.3</p> <p>Článek 539.3.1</p> <p>Článek 539.3.2</p> <p>Příloha A:</p> <p>A.1.4</p> <p>A.1.5</p> <p>A.1.6</p> <p>A.2</p> <p>FEI Manuál pro stewardy všestrannosti</p> <p>Příloha VIII.</p> <p>FEI Manuál pro stewardy všestrannosti</p> <p>Příloha IX.5</p>	<p>Článek 428.1.1</p> <p>Článek 428.2.1</p> <p>Článek 428.9</p>	<p>Článek 21.1.1 - Článek 257</p> <p>Článek 257.4</p> <p>Článek 257.5</p> <p>Článek 257.6</p> <p>FEI Manuál pro skokové stewardy</p> <p>Přílohy:</p> <p>Příloha XI</p> <p>Příloha XI, Článek 1046 (bod 5)</p> <p>Příloha XV.4</p> <p>Příloha XV.5</p> <p>Příloha XV.7</p>

## UZDEČKY/NÁNOSNÍKY

Všechny součásti výstroje musejí být v souladu s Článkem 539 a Přílohou A FEI Pravidel všestrannosti.

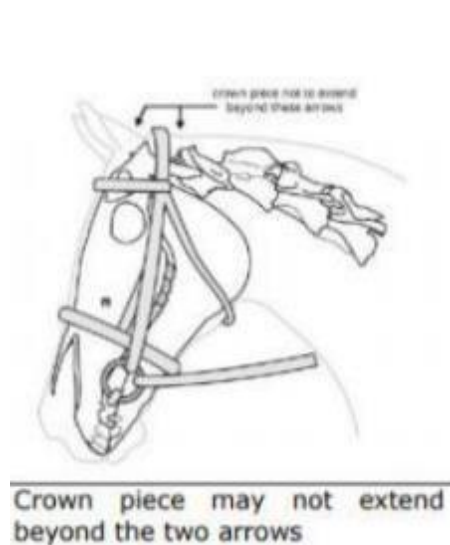
Pokud jsou soutěžící na pochybách, mohou kontaktovat Sbor rozhodčích před startem dané zkoušky a ujistit se, že použitá uzdečka je v souladu s pravidly.

**Udidlo může být připojeno pouze k otěžím nebo k líncím.**

**Z bezpečnostních důvodů je povinnou součástí musejí mít uzdečky používané v terénní zkoušce Podhrdelník.**

Jakákoliv součást výbavy, která omezuje volný pohyb uší, je zakázána (FEI Pravidla všestrannosti, Článek 539).

### Uzdečka



Možnost kombinované uzdečky je povolena.

**Drezurní zkouška:** Nátylník uzdečky musí ležet na zátylku koně; může dosahovat/přesahovat vpřed na týl koně, ale nesmí být napasován tak, aby ležel za lebeční kostí.

Nátylník nesmí přesáhnout prostor vymezený šipkami na obrázku vlevo.

*FEI Drezurní pravidla, Článek 428 a Příloha 11*

### Drezurní zkouška




















### Terénní zkouška



### Skoková zkouška



<p><b>Uzda</b></p>		<p>Uzda je povolena pouze pro drezurní zkoušku 4* nebo 5* za předpokladu, že nejsou použity žádné přídavné vybavení. Uzda se skládá z anglického nánosníku, stihlového a pákového udidla a podbradního řetízku.</p> <p><i>FEI Pravidla všestrannosti, Článek 539</i></p>	<p><b>Drezurní zkouška</b></p> <p></p> <p>CCI4* a 5*</p> <p></p> <p>CCI1*/2*/3*</p> <p><b>Terénní zkouška</b></p> <p></p> <p><b>Skoková zkouška</b></p> <p></p>
<p><b>Kombinovaný nánosník</b></p>		<p>Kombinovaný nánosník je ve zkouškách všestrannosti povolen.</p> <p><i>FEI Pravidla všestrannosti, Článek 539 a Příloha A2</i></p>	<p><b>Drezurní zkouška</b></p> <p></p> <p><b>Terénní zkouška</b></p> <p></p> <p><b>Skoková zkouška</b></p> <p></p>

<p><b>Micklem uzdečka s poutkem</b></p> 	<p><b>Drezurní zkouška:</b> žádná poutka z JAKÉHOKOLIV materiálu nejsou na Micklem uzdečce povolena a jsou považována za pomocné vybavení. <i>FEI Pravidla všestrannosti, Článek 539</i></p> <p><b>Terénní zkouška:</b> poutka nejsou povolena z bezpečnostních důvodů, mohou způsobit riziko v případě přetržení/zlomení. <i>Rozhodnutí komise všestrannosti (srpen 2022)</i></p>	<p><b>Drezurní zkouška</b> </p> <p><b>Terénní zkouška</b> </p> <p><b>Skoková zkouška</b> </p>
<p><b>Poutko na udidle</b></p> 	<p><b>Drezurní zkouška:</b> Poutka nesmějí být na udidle použita. <i>FEI Drezurní pravidla, Článek 428</i></p> <p><b>Terénní zkouška:</b> Poutka nejsou povolena z bezpečnostních důvodů, mohou způsobit riziko v případě přetržení/zlomení. <i>Rozhodnutí komise všestrannosti (srpen 2022)</i></p> <p><b>Skoková zkouška:</b> poutka na udidle povolena.</p>	<p><b>Drezurní zkouška</b> </p> <p><b>Terénní zkouška</b> </p> <p><b>Skoková zkouška</b> </p>

## Poutko místo přezky na uzdečce



**Drezurní zkouška:** Malá poutka mohou být na uzdečce použita stejným způsobem jako přezky.

**Terénní zkouška:** Poutka použitá na uzdečce stejným způsobem jako přezky nejsou povolena z bezpečnostních důvodů, mohou způsobit riziko v případě přetržení/zlomení.

*Rozhodnutí komise všestrannosti (srpen 2022)*

**Skoková zkouška:** Malá poutka mohou být na uzdečce použita stejným způsobem jako přezky.

Drezurní zkouška



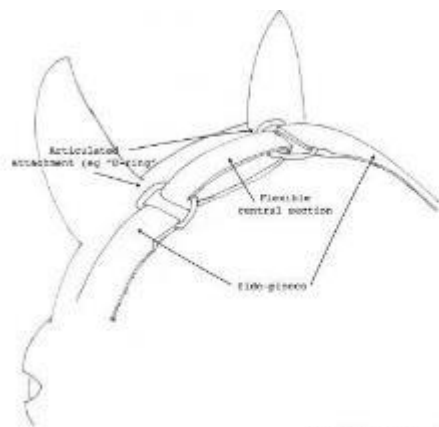
Terénní zkouška



Skoková zkouška



## Nátylník s posuvnou střední částí



Headpiece overview - diag A

Drezurní zkouška











Terénní zkouška



Skoková zkouška



<p>Nastavitelný a polstrovaný V-nátylník</p> 		<p>Drezurní zkouška</p>  <p>Terénní zkouška</p>  <p>Skoková zkouška</p> 
<p>Elastické vložky</p>  <p><b>Elastic Concept for rein and cheek piece by PS of Sweden</b></p> <p>Here we have attached a durable and strong elastic band that is attached to the leather. The elastic touches <b>NEVER</b> the bit. The elastic helps the bit to be a little bit flexible and more dynamic in the mouth.</p> <p>Elastic is placed up here on the cheek piece and is hidden under the keeper.</p> <p>The bit will only and always be in contact with leather, never anything else.</p> <p>PS of Sweden: 7th of March 2017.</p>	<p>Elastické vložky jsou povoleny pouze na nátylníku a lícnících a nesmí být v přímém kontaktu s Koněm nebo udidlem.</p> <p><i>FEI Drezurní pravidla, Článek 434</i></p>	<p>Drezurní zkouška</p>  <p>Terénní zkouška</p>  <p>Skoková zkouška</p> 



## Čelenka



**Drezurní zkouška:** Čelenka je požadována; kromě částí, které čelenku spojují s nátylníkem nebo uzdečkou, nemusí být z kůže nebo kůže podobnému materiálu.

*FEI Pravidla všestrannosti, Článek 539*

**Terénní a skoková zkouška:** Čelenka je požadována; kromě částí, které čelenku spojují s nátylníkem nebo uzdečkou, nemusí být z kůže nebo kůže podobnému materiálu (ozdoba na čelence je povolena).

*Rozhodnutí komise všestrannosti (září 2020)*

## Drezurní zkouška



## Terénní zkouška



## Skoková zkouška



**Kontrola nánosníku**

Zvýšená pozornost musí být věnována nánosníkům, které jsou příliš utaženy, bez ohledu na jejich pozici. Musí být možné vsunout **dva prsty** mezi nánosník a líc koně: prsty jsou vedle sebe, naplocho vsunuty pod nánosník. Steward nesmí povolit nánosník, který je umístěný příliš nízko a utažený tak, že brání koni v dýchání, protože tímto způsobem by byl porušen welfare koně.

Pokud se taková situace bude opakovat, jezdci by měla být udělena Žlutá varovná kčláneka z důvodu nesplnění požadavků stewarda.

*FEI Pravidla všestrannosti, Článek 526 a Příloha A.2*

*FEI Manuál pro stewardy všestrannosti, Příloha IX.5*

**Kombinovaný nánosník**

**Drezurní zkouška:** není uveden v seznamu povolených nánosníků jako kombinace jednoduchého anglického a hannoverského nánosníku

*FEI Pravidla všestrannosti, Příloha A2*

**Drezurní zkouška**



**Terénní zkouška**



**Skoková zkouška**

**Křížený nánosník**

Pevný křížený nánosník je povolen pro všechny tři zkoušky.

*FEI Pravidla všestrannosti, Článek 539.2.2*

**Drezurní zkouška**













**Terénní zkouška**











**Skoková zkouška**



<p><b>High Jump uzdečka</b></p> 	<p>Povolena pro všechny tři zkoušky jako variace Micklem uzdečky <i>FEI Pravidla všestrannosti, Příloha A2</i></p>	<p><b>Drezurní zkouška</b> ✓ <b>Terénní zkouška</b> ✓ <b>Skoková zkouška</b> ✓</p>
<p><b>Uzdečka Monarch</b></p> 	<p>Povolena pro všechny tři zkoušky jako variace Micklem uzdečky. <i>FEI Pravidla všestrannosti, Příloha A2</i></p>	<p><b>Drezurní zkouška</b> ✓ <b>Terénní zkouška</b> ✓ <b>Skoková zkouška</b> ✓</p>

<p><b>Uzdečka s dvojitým podhrdelníkem</b></p> 	<p><b>Drezurní zkouška:</b> Pro tuto zkoušku není povolena, protože se nenachází na seznamu povolených nánosníků pro drezuru.</p> <p><i>FEI Pravidla všestrannosti, Příloha A2</i></p>	<p><b>Drezurní zkouška</b></p>  <p><b>Terénní zkouška</b></p>  <p><b>Skoková zkouška</b></p> 
<p><b>Stínidla</b></p> 	<p><b>Drezurní zkouška:</b> Jakákoliv forma stínidel je považována za další vybavení a v drezurní zkoušce nejsou stínidla povolena.</p> <p><i>FEI Pravidla všestrannosti, Článek 539</i></p> <p><b>Terénní zkouška:</b> Jakákoliv forma stínidel není pro terénní zkoušku povolena. Pomocné vybavení omezující zrak koně není povoleno.</p> <p><i>FEI Pravidla všestrannosti, Článek 539</i></p> <p><b>Skoková zkouška:</b> Manuál pro skokové stewardy povoluje druh stínidla na obrázku.</p> <p><i>FEI Manuál pro skokové stewardy, Příloha XV.</i></p>	<p><b>Drezurní zkouška</b></p>  <p><b>Terénní zkouška</b></p>  <p><b>Skoková zkouška</b></p> 

<p><b>Řemínek na jazyk</b></p> 	<p>Není povolen, protože spodní plochý řemínek omezuje jazyk. <i>FEI Pravidla všestrannosti, Článek 539 a Příloha A</i></p>	<p><b>Drezurní zkouška</b>    <b>Terénní zkouška</b>    <b>Skoková zkouška</b>  </p>
<p><b>Uzdečka Micklem</b></p> 	<p>V případě Micklem uzdečky musejí stewardi posoudit, zda horní řemínek dostatečně udržuje uzdečku na správném místě a může být považován za podhrdelník. Podhrdelník je povinný pro drezurní a terénní zkoušku. <i>FEI Drezurní pravidla, Článek 434</i> <i>FEI Pravidla všestrannosti, Článek 539</i></p>	<p><b>Drezurní zkouška</b>    <b>Terénní zkouška</b>    <b>Skoková zkouška</b>  </p>

## Uzdečka Micklem



Horní řemínek je příliš nízko a není považován za podhrdelník.

Podhrdelník je povinný pro drezurní a terénní zkoušku.

*FEI Drezurní pravidla, Článek 434*

*FEI Pravidla všestrannosti, Článek 539*

**Terénní zkouška:** Poutka není povoleno na uzdečce používat jako přezky z bezpečnostních důvodů, mohou způsobit riziko v případě přetržení/zlomení.

*Rozhodnutí komise všestrannosti (srpen 2022)*

Drezurní zkouška



Terénní zkouška



Skoková zkouška



## UDIDLA

*FEI Pravidla všestrannosti, Článek 539 a Příloha A – aktualizováno v dubnu 2023*

Pokud není udidlo vyobrazeno v Příloze A FEI Pravidel všestrannosti, není v drezurní zkoušce povoleno.

### Průměr stihlového udítka

Měří se u přilehlých kroužků.

**Drezurní zkouška:** Minimální průměr 14 mm pro koně a 10 mm pro pony.

**Terénní zkouška:** žádná omezení

**Skoková zkouška:** Minimální průměr 10 mm pro pony (FEI Skoková pravidla, Článek 21)

Poznámka: Udítka není třeba měřit systematicky, pouze v případě pochyb.

**Hackamore:** není definováno jako udidlo a v terénní zkoušce musí být používáno s udidlem.

Maximální délka ramene hackamore může být 24 cm, měřeno po rovné linii od středu vyššího kroužku do středu nižšího kroužku.

### Ramena udidel

**Drezurní zkouška:** Délka ramene páky je omezena na 10 cm. (délka pod udítkem).

**Terénní a skoková zkouška:** U udidla s rameny nesmí přesáhnout délka spodního ramene 10 cm. Délka ramene je měřena po rovné linii od nejnižšího bodu kde udidlo končí k nejnižšímu bodu ramene.

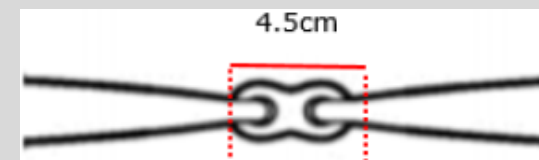
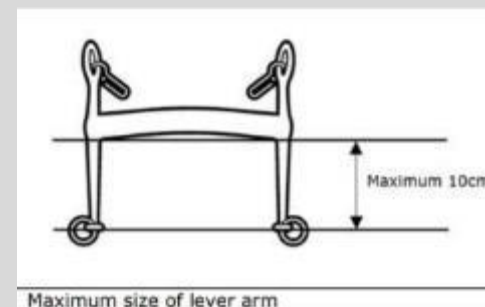
Pokud je udidlo kombinací udidla s rameny a Hackamore (tandem bit), obě omezení délky musejí být respektována.

**Hackamore:** Maximální délka ramene hackamore může být 24 cm, měřeno po rovné linii od středu vyššího kroužku do středu nižšího kroužku.

U udidla s rameny nesmí přesáhnout délka spodního ramene 10 cm. Délka ramene je měřena po rovné linii od nejnižšího bodu kde udidlo končí k nejnižšímu bodu ramene.

### Dvakrát lomené udidlo

Celková délka středového dílu dvakrát lomeného udidla musí být maximálně 4,5 cm.



**Další úpravy nebo doplňky k udidlům**

V žádné ze zkoušek všestrannosti není povoleno toto udidlo, nejsou povoleny přidané doplňky nebo úpravy udidla, které by ovlivnily jeho funkci

*FEI Veterinární pravidla, Článek 1044*

Drezurní zkouška











Terénní zkouška











Skoková zkouška































<p><b>Doplňky k udidlům</b></p> 	<p>Ve všech zkouškách nesmějí být udidla (kromě latexu nebo gumy) pokryta jakýmkoliv materiálem a k udidlo nesmí být doplněno žádným pomocným vybavením.</p>	<p><b>Drezurní zkouška</b></p>  <p><b>Terénní zkouška</b></p>  <p><b>Skoková zkouška</b></p> 
<p><b>EquismČlánek control</b></p> 	<p><b>Drezurní zkouška:</b> Není povoleno, je považováno za pomocné vybavení. <i>FEI Pravidla všestrannosti, Článek 539</i></p> <p><b>Terénní zkouška:</b> Není povoleno, protože je považováno za přídatný řemínek, který může ohrozit bezpečnost koně v případě pádu.</p> <p><b>Skoková zkouška:</b> Za předpokladu správného použití povoleno.</p>	<p><b>Drezurní zkouška</b></p>  <p><b>Terénní zkouška</b></p>  <p><b>Skoková zkouška</b></p> 













<p><b>Gag (normální)</b> Šňůrka je provlečena kroužkem připojeným k uzdečce a otěži</p>		<p><b>Drezurní zkouška:</b> Není povoleno, protože je považováno za pomocné vybavení a nejedná se o povolené lícní kroužky.</p> <p><i>FEI Pravidla všestrannosti, Příloha A</i></p> <p><b>Terénní a skoková zkouška:</b> normální gag (s jednou nebo se dvěma otěžemi) je povoleno, protože je připojeno k uzdečce..</p> <p><i>FEI Pravidla všestrannosti, Článek 539</i></p>	<p><b>Drezurní zkouška</b> </p> <p><b>Terénní zkouška</b> </p> <p><b>Skoková zkouška</b> </p>
<p><b>Speciální gag (prochází pod lící a není připojeno k udidlu) s jednou otěží</b></p>	<p>koně</p> 	<p><b>Drezurní zkouška:</b> Není povoleno, protože se nejedná o povolené lícní kroužky.</p> <p><i>FEI Pravidla všestrannosti, Příloha A1</i></p> <p><b>Terénní a skoková zkouška:</b> Není povoleno, protože otěž není připojena k udidlu nebo uzdečce.</p> <p><i>FEI Pravidla všestrannosti, Článek 539</i></p>	<p><b>Drezurní zkouška</b> </p> <p><b>Terénní zkouška</b> </p> <p><b>Skoková zkouška</b> </p>

<p><b>Speciální gag se dvěma otěžemi</b></p> 	<p><b>Drezurní zkouška:</b> Není povoleno, protože se nejedná o povolené lícní kroužky.</p> <p><i>FEI Pravidla všestrannosti, Příloha A1</i></p> <p><b>Terénní a skoková zkouška:</b> Udidlo povoleno pouze v případě, že je používána přídatná otěž připojená přímo na velký kroužek udidla.</p> <p><i>FEI Pravidla všestrannosti, Článek 539</i></p>	<p><b>Drezurní zkouška</b></p>  <p><b>Terénní zkouška</b></p>  <p><b>Skoková zkouška</b></p> 
<p><b>Speciální gag se spojovacím prvkem</b></p> 	<p><b>Drezurní zkouška:</b> Není povoleno, protože se nejedná o povolené lícní kroužky.</p> <p><i>FEI Pravidla všestrannosti, Příloha A1</i></p> <p><b>Terénní a skoková zkouška:</b> Normální gag připojený k uzdečce, s jednou otěží připojenou ke spojovacímu prvku je povoleno.</p> <p><i>FEI Pravidla všestrannosti, 539</i></p>	<p><b>Drezurní zkouška</b></p>  <p><b>Terénní zkouška</b></p>  <p><b>Skoková zkouška</b></p> 

<p><b>Udidla s lankovým spojením</b></p>  <p><i>Dvakrát lomené udítko s lankovým spojením</i></p> <p><i>Jednou lomené udítko s lankovým spojením</i></p>	<p><b>Drezurní zkouška:</b> Jednou ani dvakrát lomená udidla s lankovým spojem nejsou povolena, protože mohou způsobit přištípnutí jazyka nebo lící.</p> <p><i>FEI Pravidla všestrannosti, Příloha A1</i></p> <p><b>Terénní zkouška:</b> Nejsou povolena z bezpečnostních důvodů.</p> <p><i>Rozhodnutí komise všestrannosti (září 2018)</i></p>	<p><b>Drezurní zkouška</b></p>  <p><b>Terénní zkouška</b></p>  <p><b>Skoková zkouška</b></p> 
<p><b>Kroužky na udidlo s hroty nebo kartáčky</b></p> 	<p><b>Drezurní zkouška:</b> nejsou povoleny, jsou považovány za pomocné vybavení.</p> <p><i>FEI Pravidla všestrannosti, Článek 539</i></p> <p>Terénní a skoková zkouška: nejsou povoleny, protože jakákoliv součást výstroje, která může koně zranit, je zakázána.</p> <p><i>FEI Pravidla všestrannosti, Článek 539</i></p>	<p><b>Drezurní zkouška</b></p>  <p><b>Terénní zkouška</b></p>  <p><b>Skoková zkouška</b></p> 









<p><b>Udidlo Golden Wing</b></p> 	<p><b>Drezurní zkouška:</b> Není povoleno, protože může mít podobný efekt jako kroužky na udidlo a je považováno za pomocné vybavení.</p> <p><i>FEI Pravidla všestrannosti, Článek 539</i></p>	<p><b>Drezurní zkouška</b></p>  <p><b>Terénní zkouška</b></p>  <p><b>Skoková zkouška</b></p> 
<p><b>Udidlo s malými kroužky po stranách</b></p> 	<p><b>Drezurní zkouška:</b> Není povoleno, protože malé kroužky po stranách mohou mít podobný efekt jako kroužky na udidlo a jsou tudíž považovány za pomocné vybavení.</p> <p><i>FEI Pravidla všestrannosti, Článek 539</i></p>	<p><b>Drezurní zkouška</b></p>  <p><b>Terénní zkouška</b></p>  <p><b>Skoková zkouška</b></p> 
<p><b>Baucher s rotačními rameny/udidlem</b></p> 	<p><b>Drezurní zkouška:</b> Baucher s rotačními rameny není povolen, protože je odlišný od standardního baucheru</p> <p><i>FEI Pravidla všestrannosti, Příloha A1</i></p>	<p><b>Drezurní zkouška</b></p>  <p><b>Terénní zkouška</b></p>  <p><b>Skoková zkouška</b></p> 














<p><b>Roubík s kroužky navíc</b></p> 	<p><b>Drezurní zkouška:</b> Není povolen, protože malé kroužky po stranách mohou mít podobný účinek jako kroužky na udidlo a jsou tudíž považovány za pomocné vybavení.</p> <p><i>FEI Pravidla všestrannosti, Článek 539</i></p>	<p><b>Drezurní zkouška</b></p>  <p><b>Terénní zkouška</b></p>  <p><b>Skoková zkouška</b></p> 
<p><b>Víc než dvakrát lomené udidlo</b></p> 	<p><b>Drezurní zkouška:</b> Stihlo může být pouze dvakrát lomené.</p> <p><i>FEI Pravidla všestrannosti, Příloha A1</i></p>	<p><b>Drezurní zkouška</b></p>  <p><b>Terénní zkouška</b></p>  <p><b>Skoková zkouška</b></p> 

<p><b>Různé typy kroužků</b></p> 	<p><b>Drezurní zkouška:</b> Vyobrazená udidla nejsou povolena, protože nejsou považována za povolené kroužky a jejich účinek se může od povolených kroužků lišit.</p> <p><i>FEI Pravidla všestrannosti, Příloha A1</i></p>	<p><b>Drezurní zkouška</b></p>  <p><b>Terénní zkouška</b></p>  <p><b>Skoková zkouška</b></p> 
<p><b>Udidla s plackou na jazyk</b></p> 	<p><b>Drezurní zkouška:</b> Tato udidla nejsou povolena, protože středová placka mechanicky omezuje jazyk.</p> <p><i>FEI Pravidla všestrannosti, Příloha A1</i></p>	<p><b>Drezurní zkouška</b></p>  <p><b>Terénní zkouška</b></p>  <p><b>Skoková zkouška</b></p> 
<p><b>Udítko WTP</b></p> 	<p><b>Drezurní zkouška:</b> Není povoleno, protože středová část mechanicky omezuje jazyk.</p> <p><i>FEI Pravidla všestrannosti, Příloha A1</i></p>	<p><b>Drezurní zkouška</b></p>  <p><b>Terénní zkouška</b></p>  <p><b>Skoková zkouška</b></p> 



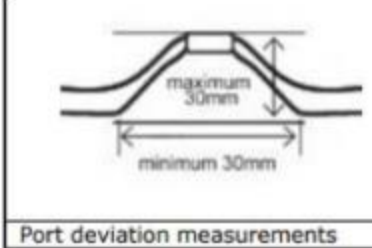








	<p><b>Drezurní zkouška:</b> Toto udidlo není povoleno, protože udidla nesmějí působit mechanické omezení jazyka.</p> <p><i>FEI Pravidla všestrannosti, Příloha A1</i></p>	<p><b>Drezurní zkouška</b></p>  <p><b>Terénní zkouška</b></p>  <p><b>Skoková zkouška</b></p> 
<p><b>Udítko s rolkami</b></p> 	<p><b>Drezurní zkouška:</b> Udidla s rolkami na udítku nejsou povolena, rolky a pohyblivé části jsou povoleny pouze ve středové části udidla.</p> <p><i>FEI drezurní pravidla, Článek 434</i></p>	<p><b>Drezurní zkouška</b></p>  <p><b>Terénní zkouška</b></p>  <p><b>Skoková zkouška</b></p> 



<p><b>Udidlo s kruhem</b></p> 	<p><b>Drezurní zkouška:</b> Udidlo s kruhem není povoleno, protože působí mechanicky na jazyk.</p> <p><i>FEI Pravidla všestrannosti, Příloha A1</i></p> <p><b>Terénní zkouška:</b> Není povoleno z bezpečnostních důvodů v případě pádu koně.</p> <p><i>FEI Pravidla všestrannosti, Článek 539</i></p> <p><b>Skoková zkouška:</b> V průběhu závodů je fixace jazyka povolena pouze v případě, že je používána správně; oddělené části nesmějí být obmotány kolem udidla.</p> <p><i>FEI Manuál pro skokové steward, Příloha XI</i></p>	<p><b>Drezurní zkouška</b></p>  <p><b>Terénní zkouška</b></p>  <p><b>Skoková zkouška</b></p> 
<p><b>Udidla s plochou středovou částí</b></p> 	<p><b>Drezurní zkouška:</b> Udidla s plochou středovou částí nejsou povolena. Je-li udidlo nasazeno nesprávně, okraje vyvíjejí nadměrný tlak na jazyk. Středová část musí mít zaoblené okraje.</p> <p><i>FEI Pravidla všestrannosti, Příloha A1</i></p>	<p><b>Drezurní zkouška</b></p>  <p><b>Terénní zkouška</b></p>  <p><b>Skoková zkouška</b></p> 

<p><b>Vyjasnění rozdílu mezi francouzským článkem a Bristolem</b></p>  <p>553 French Link Eggbutt </p> <p>555 Dr. Bristol Eggbutt </p>	<p><b>Drezurní zkouška:</b> Francouzský článek je povolený, protože je podobný standardnímu dvakrát lomenému udidlu. Bristol <b>NENÍ</b> povolený, protože působí jako placka (viz výše).</p>	<p><b>Drezurní zkouška</b> viz vyobrazení</p> <p><b>Terénní zkouška</b> </p> <p><b>Skoková zkouška</b> </p>
<p><b>Vlnková udila</b></p> 	<p>Vlnková udila jsou povolena.</p> <p><i>FEI Pravidla všestrannosti, Příloha A</i></p>	<p><b>Drezurní zkouška</b> </p> <p><b>Terénní zkouška</b> </p> <p><b>Skoková zkouška</b> </p>
<p><b>Udítko s kulatým/oválným spojem</b></p>  <p><i>Barrel joint</i></p>	<p>Dvakrát lomená udítka s oválným nebo kulatým středovým spojem jsou povolena pro všechny zkoušky</p> <p><i>FEI Pravidla všestrannosti, Příloha A</i></p>	<p><b>Drezurní zkouška</b> </p> <p><b>Terénní zkouška</b> </p> <p><b>Skoková zkouška</b> </p>

<p><b>Středová část s válečkem</b></p> 	<p>Dvakrát lomená udítka s válečkem jako středovou částí jsou povolena ve všech zkouškách</p> <p><i>FEI Pravidla všestrannosti, Příloha A</i></p>	<p><b>Drezurní zkouška</b></p>  <p><b>Terénní zkouška</b></p>  <p><b>Skoková zkouška</b></p> 
<p><b>Roubíkové udídlo se závěsnými lícními kroužky</b></p> 	<p><b>Drezurní zkouška:</b> Maximální délka závěsných lícních kroužků roubíkového udidla může být 7 cm, měřeno od udidla k vrcholu malého kroužku</p> <p><i>FEI Pravidla všestrannosti, Příloha A</i></p>	<p><b>Drezurní zkouška</b></p>  <p><b>Terénní zkouška</b></p>  <p><b>Skoková zkouška</b></p> 

<p><b>Stihla s vyklenutým udítkem</b></p>   	<p><b>Drezurní zkouška:</b> Stihla jsou povolena, pokud je maximální výška zakřivení 30 mm od spodní postranní části jazyka po nejvyšší bod vyklenutí a musí mít minimální šířku 30 mm.</p> <p><i>FEI Drezurní pravidla, Článek 434</i></p> <p><i>FEI Pravidla všestrannosti, Příloha A</i></p>	<p><b>Drezurní zkouška</b></p>  <p><b>Terénní zkouška</b></p>  <p><b>Skoková zkouška</b></p> 
<p><b>Páka s vyklenutým udítkem</b></p>  	<p><b>Drezurní zkouška:</b> „Weymouth“ páky s vyklenutým udítkem <b>jsou</b> povoleny, pokud je výška vyklenutí maximálně 30 mm od nižší části na straně jazyka k nejvyšší části a musí mít minimální šířku 30 mm.</p> <p><i>FEI Drezurní pravidla, Článek 434 a Příloha 11</i></p> <p><i>FEI Pravidla všestrannosti, Příloha A</i></p> <p>Středová část může mít jiný sklon než udítko, ale musí mít zaoblené okraje.</p>	<p><b>Drezurní zkouška</b></p>  <p><b>Terénní zkouška</b></p>  <p><b>Skoková zkouška</b></p> 

**Dvakrát lomené udítko**

Toto udídlo je v drezurní zkoušce povolené, protože odpovídá dvakrát lomenému udítku se zaoblenými okraji.

*FEI Pravidla všestrannosti, Příloha A1*

**Drezurní zkouška**



**Terénní zkouška**











**Skoková zkouška**




















<b>Soutěže pony</b>	
Všechna udidla v soutěžích pony musejí mít průměr minimálně 10 mm. Ve skokové zkoušce musejí být použita v původním originálním provedení. ( <i>FEI Skoková pravidla, Příloha XI</i> )	
<b>Stihla</b> v souladu s pravidly všestrannosti a drezurními pravidly	<b>Drezurní zkouška</b> ✓ <b>Terénní zkouška</b> ✓ <b>Skoková zkouška</b> ✓
<b>Páky</b> Pákové uzdění Hackamore Udidlo bez uzdění Udidlo z jednoduchého nebo dvojitého drátu a řetízkové udidlo Stínidla	<b>Drezurní zkouška</b> ✗ <b>Terénní zkouška</b> ✗ <b>Skoková zkouška</b> ✗
<b>Pelhamy</b> (lomené, dvakrát lomené nebo nelomené s možností otáčení) - musejí být použity s jednou otěží (se spojovacím dílem od kroužku uditka ke spodnímu kroužku); například: - otěž musí být buď připojena ke spojovacímu dílu nebo připojena k většímu kroužku na udidle; - může být použit s podbradním řetízkem nebo koženým řemínkem; - maximální délka ramene pro terénní zkoušku je 10 cm a pro skokovou zkoušku 15 cm	<b>Drezurní zkouška</b> ✗ <b>Terénní zkouška</b> ✓ <b>Skoková zkouška</b> ✓
<b>Kimblewicky</b> - s jednou otěží; - mohou být použity s podbradním řetízkem nebo koženým řemínkem .	<b>Drezurní zkouška</b> ✗ <b>Terénní zkouška</b> ✓ <b>Skoková zkouška</b> ✓

<p><b>Pessoa</b> (hladká, nekroucená udidla, lomená, dvakrát lomená nebo nelomená)</p> <ul style="list-style-type: none"> <li>- maximálně 3 kroužky (včetně horního kroužku pro lícnici);</li> <li>- pouze s jednou otěží;</li> <li>- terénní zkouška: délka lícnice maximálně 10 cm;</li> <li>- může být použito s podbradním řetízkem nebo koženým řemínkem, ale musí být použito se spojovacím dílem od kroužku uditka ke spodnímu kroužku a otěž musí být připojena ke spojovacímu dílu nebo ke střednímu kroužku udidla.</li> </ul>	<p><b>Drezurní zkouška</b> ✗</p> <p><b>Terénní zkouška</b> ✓</p> <p><b>Skoková zkouška</b> ✓</p>
<p><b>Pessoa</b> (hladká, nekroucená udidla, lomená, dvakrát lomená nebo nespojená)</p> <ul style="list-style-type: none"> <li>- maximálně 4 kroužky (včetně horního kroužku pro lícnici), maximální délka lícnice 16 cm;</li> <li>- otěž může být připojena k jakémukoliv kroužku.</li> </ul>	<p><b>Drezurní zkouška</b> ✗</p> <p><b>Terénní zkouška</b> ✗</p> <p><b>Skoková zkouška</b> ✓</p>
<p><b>Fugy:</b> (běžné stihlové – otěž je připojena k udidlu nebo uzdečce –spojené nebo nespojené)</p> <p>Terénní a skoková zkouška: stejně jako koně</p>	<p><b>Drezurní zkouška</b> ✗</p> <p><b>Terénní zkouška</b> ✓</p> <p><b>Skoková zkouška</b> ✓</p>

ČABRAKY A MASKY		
<p>Čabraky</p> 	<p>Čabraky na uši jsou povoleny na všech závodech a mohou být zesíleny pro redukci hluku, nesmějí ale zakrývat koni oči. Měly by mít diskrétní barvu a vzhled.</p> <p>Nesmějí omezovat pohyb uší.</p> <p>Nesmějí být připevněny k nánosníku.</p> <p><i>FEI Pravidla všestrannosti, Článek 539</i></p>	<p><b>Drezurní zkouška</b></p>  <p><b>Terénní zkouška</b></p>  <p><b>Skoková zkouška</b></p> 
<p>Čabraky připevněné k nánosníku</p> 	<p><b>Drezurní zkouška:</b> Čabraka nesmí být připojena k nánosníku.</p> <p><i>FEI Drezurní pravidla, Článek 428</i></p> <p><b>Terénní a skoková zkouška:</b> Čabraka nesmí být připojena k nánosníku.</p> <p><i>Rozhodnutí komise všestrannosti (prosinec 2020)</i></p>	<p><b>Drezurní zkouška</b></p>  <p><b>Terénní zkouška</b></p>  <p><b>Skoková zkouška</b></p> 



<p><b>Špunty do uší</b></p> 	<p><b>Drezurní zkouška:</b> Povoleny pouze při dekorování <i>FEI Pravidla všestrannosti, Článek 539</i></p> <p><b>Terénní zkouška:</b> Nedoporučeno, dokud neproběhnou další veterinární studie.</p> <p><b>Skoková zkouška:</b> Špunty jsou povoleny.</p>	<p><b>Drezurní zkouška</b></p>  <p><b>Terénní zkouška</b></p>  <p><b>Skoková zkouška</b></p> 
<p><b>Vložky do čabraky</b></p> 	<p><b>Drezurní zkouška:</b> Čabraka musí umožnit volný pohyb uší. <i>FEI Pravidla všestrannosti, Článek 539</i></p> <p>Vložky mohou v závislosti na jejich tloušťce omezit pohyb uší koně.</p> <p><b>Terénní zkouška:</b> Nedoporučeno, dokud neproběhnou další veterinární studie.</p> <p><b>Skoková zkouška:</b> Jsou povoleny.</p>	<p><b>Drezurní zkouška</b></p>  <p><b>Terénní zkouška</b></p>  <p><b>Skoková zkouška</b></p> 

<p><b>Maska proti hmyzu</b></p> 	<p>Tuhé (nepružné) čabraky a masky nejsou povoleny.</p> <p><i>FEI Pravidla všestrannosti, Článek 539</i>  <i>FEI Skoková pravidla, Článek 257</i></p> <p><b>Terénní zkouška:</b> Nejsou povoleny, protože zabraňují volnému pohybu uší a omezují výhled koně (narušení welfare).</p>	<p><b>Opracoviště</b></p> <p></p> <p><b>Drezurní zkouška</b></p> <p></p> <p><b>Terénní zkouška</b></p> <p></p> <p><b>Skoková zkouška</b></p> <p></p>
<p><b>Maska/kompresní maska</b></p> 	<p><b>Drezurní zkouška:</b> Není povolena, protože je považována za pomocné vybavení.</p> <p><b>Terénní zkouška:</b> Není povolena z bezpečnostních důvodů.</p> <p><b>Skoková zkouška:</b> Je povolena, nehrozí bezpečnostní riziko.</p>	<p><b>Drezurní zkouška</b></p> <p></p> <p><b>Terénní zkouška</b></p> <p></p> <p><b>Skoková zkouška</b></p> <p></p>

## TŘMENY

V terénní a skokové zkoušce je zakázáno jakékoliv vybavení/zařízení, které neumožňuje okamžité vyndání nohy Sportovce ze třmenu v případě pádu (*FEI Pravidla všestrannosti, Článek 539*).

### Bezpečnostní třmeny



**Drezurní zkouška:** Bezpečnostní třmeny nejsou povoleny, protože noha nesmí být ani částečně připevněna ke třmenu.

*FEI Drezurní pravidla: Článek 428*

**Terénní a skoková zkouška:** Třmeny neumožňující neomezené odpojení od obuvi nejsou povoleny pro terénní zkoušku z bezpečnostních důvodů.

*FEI Pravidla všestrannosti, Článek 539*

**Drezurní zkouška**



**Terénní zkouška**



**Skoková zkouška**



### Magnetické třmeny



Magnet vložený do podložky třmenu

**Drezurní zkouška:** Nejsou povoleny, protože bota nesmí částečně přichycena ke třmenu.

*FEI Drezurní pravidla: Článek 428*

**Terénní a skoková zkouška:** Třmeny neumožňující neomezené odpojení od obuvi nejsou povoleny pro terénní zkoušku z bezpečnostních důvodů.

*FEI Pravidla všestrannosti, Článek 539*

**Drezurní zkouška**











**Terénní zkouška**



**Skoková zkouška**

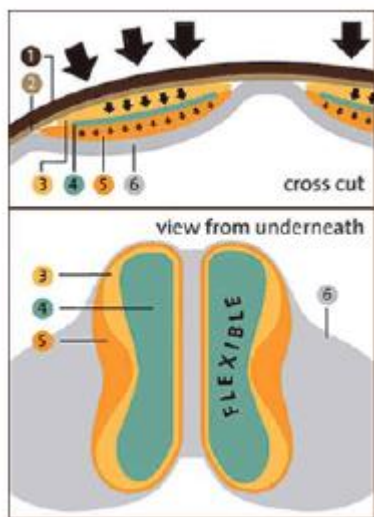








<p><b>Třmeny K'Vall</b></p> 	<p><b>Drezurní zkouška:</b> Nejsou povoleny, protože noha nesmí být třmenem částečně uzavřena. <i>Drezurní pravidla: Článek 428</i></p> <p><b>Terénní zkouška:</b> Třmeny neumožňující neomezené odpojení od obuvi nejsou povoleny pro terénní zkoušku z bezpečnostních důvodů. <i>FEI Pravidla všestrannosti, Článek 539</i></p> <p><b>Skoková zkouška:</b> Tento typ třmenů <b>není povolen</b> FEI a nesmí být v soutěžích FEI používán. <i>FEI Manuál pro stewardy skokových soutěží, Příloha XV</i></p>	<p><b>Drezurní zkouška</b> </p> <p><b>Terénní zkouška</b> </p> <p><b>Skoková zkouška</b> </p>
<p><b>Balanční třmeny</b></p> 	<p><b>Drezurní zkouška:</b> Nejsou povoleny, protože jsou považovány za pomoc.</p> <p><b>Terénní a skoková zkouška:</b> Nejsou povoleny z bezpečnostních důvodů, otevřená část by mohla být zachycena vlaječkami/šňůrkami a podobně. Třmen sám o sobě by mohl způsobit zranění padajícímu koni. <i>Rozhodnutí komise všestrannosti (červenec 2022)</i></p>	<p><b>Drezurní zkouška</b> </p> <p><b>Terénní zkouška</b> </p> <p><b>Skoková zkouška</b> </p>

<p><b>Třmeny s košíčky</b></p> 	<p>V <b>terénní zkoušce</b> musí být košíček z ohebného materiálu (plastu, gumy), v souladu s rozhodnutím komise všestrannosti.</p> <p>Jakákoliv pomůcka/vybavení neumožňující okamžité a neomezené vyndání nohy ze třmenu v případě pádu je zakázáno.</p> <p><i>FEI Pravidla všestrannosti, Článek 539</i></p>	<p><b>Drezurní zkouška</b></p>  <p><b>Terénní zkouška</b></p>  <p><b>Skoková zkouška</b></p> 
	<p><b>Drezurní zkouška:</b> Třmeny s košíčky nejsou povoleny.</p> <p><i>FEI Drezurní pravidla: Článek 428</i></p> <p><b>Terénní zkouška:</b> Jsou povoleny za předpokladu, že košíček je vyroben z <b>ohebného</b> materiálu.</p> <p><i>Rozhodnutí komise všestrannosti (2018)</i></p>	<p><b>Drezurní zkouška</b></p>  <p><b>Terénní zkouška</b></p>  <p><b>Skoková zkouška</b></p> 
<p><b>Otevřené bezpečnostní třmeny</b></p> 	<p>Bezpečnostní třmeny s otevřeným obloukem nebo otvírací postranní částí jsou povoleny ve všech zkouškách.</p>	<p><b>Drezurní zkouška</b></p>  <p><b>Terénní zkouška</b></p>  <p><b>Skoková zkouška</b></p> 

**SEDLA**

FEI Pravidla všestrannosti, Článek 539

**Drezurní zkouška:** Povinné je anglické sedlo.**Terénní a skoková zkouška:** Typ sedláni je libovolný.**Sedla bez kostry****Drezurní zkouška:** Povinné je anglické sedlo.*Drezurní pravidla: Článek 434***Terénní a skoková zkouška:** Je povoleno.Rozhodnutí komise všestrannosti (*listopad 2022*)**Drezurní zkouška****Terénní zkouška****Skoková zkouška**

<b>JEZDECKÉ BOTY</b>		
	Jezdecké boty se šněrováním ve stejné barvě, jako jsou boty, jsou povoleny.	<b>Drezurní zkouška</b> 
	Nízké boty a celokožené chapsy stejné barvy jsou povoleny.	<b>Drezurní zkouška</b>  <b>Terénní zkouška</b>  <b>Skoková zkouška</b> 
<p>Jezdecké boty (včetně nízkých bot a celokožených chapsů)</p> 	<p>Boty do terénní zkoušky musejí mít tvarovaný podpatek, který zabrání vyklouznutí ze třmenů.</p> <p><i>FEI Pravidla všestrannosti, Článek 538</i></p>	

**OSTRUHY**

FEI Pravidla všestrannosti, Článek 538

Ostruhy musejí být z hladkého materiálu (kovu nebo plastu). Jestliže obsahují dřík, nesmí být delší než 4 cm (měřeno od boty ke konci dříku) a musí směřovat jen směrem k zádi. V soutěžích pony nejsou ostruhy s kolečkem povoleny v žádné zkoušce.

**Ostruhy s kolečkem**

Kolečko musí být kulaté a hladké (kolečko se zuby není povoleno).

*FEI Pravidla všestrannosti, Článek 538*









**Drezurní zkouška****Terénní zkouška****Skoková zkouška****Ostruhy s plochým diskem**

Ostruhy s plochým diskem nejsou povoleny v žádné zkoušce, protože disk se musí volně otáčet.

*FEI Pravidla všestrannosti, Článek 538*

**Drezurní zkouška****Terénní zkouška****Skoková zkouška**



	<p>Ostruhy s kovovou kuličkou</p>		<p>Ostruhy s plastovou kuličkou</p>	<p>Drezurní zkouška  </p>
			<p>Ostruhy s kovovou kuličkou</p>	<p>Terénní zkouška  </p>
			<p>Ostruhy s kovovou kuličkou</p>	<p>Skoková zkouška  </p>
			<p>Kolečkové ostruhy</p>	
			<p>Ostruhy s vodorovnými kolečky</p>	
	<p>Dummy ostruhy bez dříku</p>		<p>Ostruhy se zahnutým dříkem</p>	

## KAMAŠE



FEI skoková komise rozhodla na základě dodržování welfare, že vyobrazené zadní kamaše nesmějí být používány kdekoliv v areálu závodu.

Kamaše mají svírací (stahovací) efekt na šlachy zadních nohou a koní působí nepohodu za účelem zvýšení skokového potenciálu. Použití těchto kamaší může vést k diskvalifikaci Sportovce na základě rozhodnutí Sboru rozhodčích.

*FEI Manuál stewardů skokových soutěží, Příloha XV a FEI Manuál stewardů všestrannosti, Příloha VIII.*

**Drezurní zkouška**



**Terénní zkouška**



**Skoková zkouška**

**Zadní kamaše**

Ve skokové zkoušce musejí být zadní kamaše v souladu s FEI Skokovými pravidly, Článek 257 (FEI Skoková a drezurní pravidla se vztahují na všestrannostní skokovou a drezurní zkoušku, pokud není uvedeno jinak v pravidlech všestrannosti).

**Kamaše Equick**

Vyobrazené spěnkové kamaše nejsou od 1. ledna 2021 povoleny, protože kamaše musejí mít jednosměrné upínací pásky.



## Přehled kamaší pro skokovou zkoušku

Podrobné informace viz FEI Skoková pravidla, Článek 257 a FEI Manuál pro stewardy skokových soutěží, Příloha XI.

		Míry jsou uvedeny v centimetrech	Max. délka/ Nejdelší bod výšky	Upevňovací proužky								
				Typ	Počet	Min. šířka	Nepružné	Pružné				
	Pouze CCIYH	Zadní kamaše mladí koně	16	pouze suchý zip	1	5.00	✓					
	Knoflíčky, háčky, přezky, druky, spony a další nejsou povoleny											
		Pouze vnitřní ochrana	20	Suchý zip	1	5.00		✓				
					2	každý 2.50		✓				
				Knoflíček	1	2.50			✓			
					2	každý 2.50			✓			
				Háček	1	2.50			✓			
					2	každý 2.50			✓			
				Přezky, druky, spony a další nejsou povoleny								
				Dvojitá pevná část	20			Suchý zip	1	5.00		✓
									2	každý 2.50		✓
								Knoflíček	1	2.50		
2	každý 2.50		✓									
Háček	1	2.50					✓					
	2	každý 2.50					✓					
Přezky, druky, spony a další nejsou povoleny												
Všechny kategorie	Spěnkové kroužky			Povoleny za předpokladu, že jsou správně připevněny a volné								
	Spěnkové ochranné pásy			Povoleny okolo pěny za předpokladu, že nejsou příliš utaženy.								
	Chrániče s vloženým spěnkovým ochranným páskem			Povoleny								

Od 1. ledna 2021 platí tato tabulka pro všechny kategorie, včetně seniorské.

<p><b>Kamaše „de position“</b></p> 	<p>Z rozhodnutí FEI Veterinární oddělení nejsou tyto kamaše povoleny v průběhu jakýchkoliv FEI závodů, protože omezují volný pohyb koně a nejsou v souladu s welfare.</p> <p><i>FEI Pravidla všestrannosti, Článek 526</i></p>	<p><b>Opracoviště</b></p> <p></p> <p><b>Drezurní zkouška</b></p> <p></p> <p><b>Terénní zkouška</b></p> <p></p> <p><b>Skoková zkouška</b></p> <p></p>
<p><b>Boty na kopyta</b></p> 	<p><b>Drezurní a terénní zkouška:</b> Boty na kopyta nejsou povoleny.</p> <p><b>Skoková zkouška:</b> Jsou povoleny. Celková váha vybavení na jedné koňské noze (boty, kamaše, spěnkové kroužky atd.) nesmí přesáhnout 500 g (kromě podkov) za každých podmínek, i v případě, že je vybavení mokré.</p> <p><i>FEI Skoková pravidla, Článek 257</i></p>	<p><b>Drezurní zkouška</b></p> <p></p> <p><b>Terénní zkouška</b></p> <p></p> <p><b>Skoková zkouška</b></p> <p></p>

## OSTATNÍ



Tréninková pomůcka „Lungie Bungie“ není povolena.

Lonžovací pomůcky, jako trojúhelníkové vyvazovací otěže jsou povoleny v souladu s drezurními pravidly.









*Drezurní pravidla, Článek 434*

Opracoviště



**Povoleny pouze k lonžování kdykoliv a v jakémkoliv zkoušce**

*FEI Pravidla všestrannosti, Článek 539*

<p>Otěže se smyčkami na ruce</p> 	<p><b>Drezurní zkouška:</b> Nejsou povoleny, protože jsou považovány za pomocné vybavení. <i>FEI Pravidla všestrannosti, Článek 539</i></p> <p><b>Terénní a skoková zkouška:</b> Nejsou povoleny z bezpečnostních důvodů. <i>FEI Pravidla všestrannosti, Článek 539</i></p>	<p><b>Drezurní zkouška</b> </p> <p><b>Terénní zkouška</b> </p> <p><b>Skoková zkouška</b> </p>
<p>Dvě martingalové zarážky</p> 	<p><b>Drezurní zkouška:</b> Nejsou povoleny, protože jsou považovány za pomocné vybavení. <i>FEI Pravidla všestrannosti, Článek 539</i></p> <p><b>Terénní zkouška:</b> Dvě martingalové zarážky mohou být na otěži použity. Pokud použity jsou, martingal mezi nimi musí probíhat bez omezení.</p> <p><b>Skoková zkouška:</b> Může být použita pouze jedna zarážka na otěži. Tyto zarážky nesmí být nastaveny tak, aby martingal s volnými kroužky plnil funkci pevného martingalu. <i>Skoková pravidla, Článek 257</i></p>	<p><b>Drezurní zkouška</b> </p> <p><b>Terénní zkouška</b> </p> <p><b>Skoková zkouška</b> </p>

## Ochranná podložka pod ostruhy



**Drezurní zkouška:** Podložka je povolena při opracování před drezurní zkouškou, nikoliv ve vlastní drezurní zkoušce, protože je považována za pomocné vybavení.

*FEI Pravidla všestrannosti, Článek 539*

Steward je oprávněn zkontrolovat kdykoliv kůži koně pod bandáží.

## Opracoviště



## Drezurní zkouška



## Terénní zkouška



## Skoková zkouška



## Tejpování



Tejpování není povoleno na opracovišti, v obdélníku, na trati, na kolbišti, během soutěží nebo kdykoliv je kůň pod sedlem nebo trénován.

Ve stání je tejpování povoleno.

## Opracoviště



## Drezurní zkouška



## Terénní zkouška















## Skoková zkouška





<p>Nosní proužky/náplasti</p> 	<p><b>Drezurní zkouška:</b> Nejsou povoleny, protože jsou považovány za pomocné vybavení. <i>FEI Pravidla všestrannosti, Článek 539</i></p> <p><b>Terénní a skoková zkouška:</b> Správně umístěné nosní proužky/náplasti, které umožňují jemné rozšíření nosu umožňující lepší dýchání, jsou povoleny.</p>	<p><b>Drezurní zkouška</b> </p> <p><b>Terénní zkouška</b> </p> <p><b>Skoková zkouška</b> </p>
<p>Síťová ochrana nozder</p> 	<p><b>Drezurní zkouška:</b> Síťová ochrana nozder je povolena. <i>FEI Pravidla všestrannosti, Článek 539</i></p> <p><b>Terénní zkouška:</b> Síťová ochrana nozder není povolena. <i>Rozhodnutí komise všestrannosti (březen 2019)</i></p> <p><b>Skoková zkouška:</b> Síťová ochrana nozder je povolena.</p>	<p><b>Drezurní zkouška</b> </p> <p><b>Terénní zkouška</b> </p> <p><b>Skoková zkouška</b> </p>

<p><b>Otěže s rukavicemi</b> Rukavice s úchopovou částí, spojené s otěžemi</p> 	<p><b>Drezurní zkouška:</b> Nejsou povoleny, protože jsou považovány za pomocné vybavení. <i>FEI Pravidla všestrannosti, Článek 539</i></p> <p><b>Terénní a skoková zkouška:</b> Nejsou povoleny, jakékoliv pomocné vybavení, které neumožňuje okamžité a neomezené odpoutání Sportovce od koně v případě pádu, je zakázané. <i>FEI Pravidla všestrannosti, Článek 539</i></p>	<p><b>Drezurní zkouška</b> </p> <p><b>Terénní zkouška</b> </p> <p><b>Skoková zkouška</b> </p>
<p><b>Otěže se zarážkami na ruku</b></p>   <p>Zarážky větší než běžné zarážky nejsou povoleny.</p>	<p><b>Drezurní zkouška:</b> Jakýkoliv typ velké zarážky na ruku není povolen, protože je považován za pomocné vybavení. <i>FEI Pravidla všestrannosti, Článek 539</i></p> <p><b>Terénní a skoková zkouška:</b> Jakýkoliv typ velké zarážky na ruku není povolen. Otěže musejí mít běžný povrch bez dalších doplňků. <i>Rozhodnutí komise všestrannosti (prosinec 2021)</i></p>	<p><b>Drezurní zkouška</b> </p> <p><b>Terénní zkouška</b> </p> <p><b>Skoková zkouška</b> </p>

<p><b>Volný nákrční řemen</b></p> 	<p><b>Drezurní zkouška:</b> Není povolen, protože je považován za pomocné vybavení. <i>FEI Pravidla všestrannosti, Článek 539</i></p> <p><b>Terénní zkouška:</b> Není povolen z bezpečnostních důvodů (pád koně) protože není připnut k sedlu nebo poprsníku. <i>FEI Pravidla všestrannosti, Článek 539</i></p>	<p><b>Drezurní zkouška</b> </p> <p><b>Terénní zkouška</b> </p> <p><b>Skoková zkouška</b> </p>
<p><b>Tréninková pomůcka</b></p> 	<p><b>Drezurní zkouška:</b> Není povolena, protože je považována za pomocné vybavení. <i>FEI Pravidla všestrannosti, Článek 539</i></p> <p><b>Terénní zkouška:</b> Nákrční řemen není povolen, protože je připnut k otěži a je považován za tréninkovou pomůcku, nikoliv za závodní vybavení. <i>FEI Pravidla všestrannosti, Článek 539</i></p>	<p><b>Drezurní zkouška</b> </p> <p><b>Terénní zkouška</b> </p> <p><b>Skoková zkouška</b> </p>
<p><b>Sluchátka</b></p> 	<p>Během tréninku mohou Sportovci nebo ošetřovatelé <b>používat pouze jedno sluchátko</b>, pokud sedí na koni. <i>FEI Pravidla všestrannosti, Článek 538</i></p> <p>Sluchátka a/nebo jiná elektronická komunikační zařízení (s výjimkou lékařských, např. naslouchátek) jsou přísně zakázána na všech kolbištích a tratích. Použití se trestá vyloučením.</p>	<p><b>Opracoviště</b> </p> <p><b>Soutěžní aréna</b> </p>
<p><b>Svorky na obočí/čele:</b> Jakékoliv svorky, jehly, stehy, které nejsou schváleny Veterinárním delegátem, jsou považovány za týrání a zneužívání koní.</p>		